

Ekonomski pregled

HRVATSKA UDRUGA POSLODAVACA (HUP)

srpanj 2022.



HUP

Hrvatska udruuga poslodavaca

Prva polovica ove godine obilježena je **relativno pozitivnim ekonomskim pokazateljima**, ali **uz izražen cjenovni pritisak** koji predstavlja i najveći rizik za gospodarsku aktivnost u nadolazećem razdoblju.

Tako je u prva tri mjeseca ove godine BDP bio realno veći za 7,0% u odnosu na isto tromjesečje prethodne godine. Pritom su na godišnjoj razini rasle su gotovo sve kategorije BDP-a, kako na rashodnoj tako i na prihodnoj strani. Istovremeno je zabilježeno određeno ubrzanje u odnosu na prethodno tromjesečje, s obzirom da je prema sezonski prilagođenim podacima realni BDP ostvario stopu promjene od 2,7% u odnosu na četvrto tromjesečje 2021. S tom stopom rasta na kvartalnoj razini nalazimo se pri samom vrhu zemalja članica EU, što je posebno zanimljivo s obzirom na određena usporevanja u nekim zemljama, uključujući SAD koje su u prvom tromjesečju ostvarile negativnu stopu rasta u odnosu na prethodno tromjesečje (očekuje se potvrda ulaska u recesiju). Na godišnjoj razini, Hrvatska također raste brže od prosjeka EU-a i eurozone, što dodatno pokazuje da rekordna stopa rasta ostvarena u 2021. nije samo posljedica niske baze, odnosno oporavka od dubokog pada uzrokovanog pandemijom Covid-19, nego da su se uspostavili određeni temelji za održivi gospodarski rast.

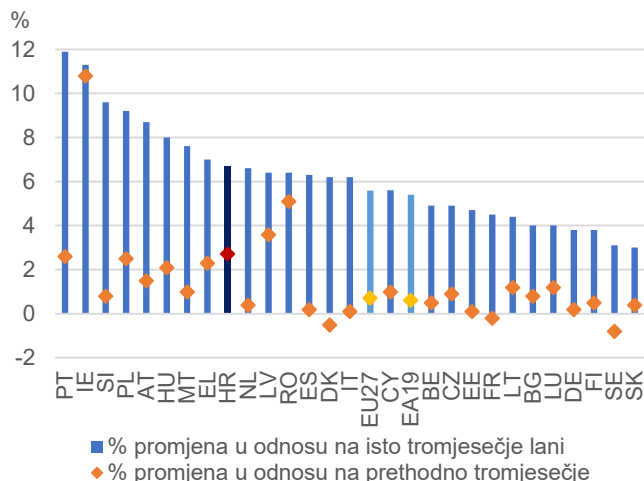
Istovremeno bilježimo i rast zaposlenosti, kao i pad broja nezaposlenih. Industrijska proizvodnja je u ožujku i travnju zabilježila pad na godišnjoj razini, ali se u svibnju oporavila pa je tako u prvih pet mjeseci ove godine zabilježen rast od 2,6%. Aktivnost u građevinskom sektoru također nastavlja trend rasta, a rast izdanih građevinskih dozvola u prvih pet mjeseci od 7,2% nagovještava da se taj trend neće zaustaviti. Trgovina na malo također bilježi rast u odnosu na prošlu godinu pa je tako promet od trgovine na malo realno porastao za 3,3% u prvih pet mjeseci u odnosu na isto razdoblje prošle godine, dok je broj izdanih fiskaliziranih računa u trgovini ukupno u razdoblju siječanj-lipanj bio veći za 6,4%, a iznos tih računa za 15,1%. Uslužne djelatnosti također bilježe rast, a posebno je to vidljivo u turističkom sektoru gdje je u prvih pola godine u odnosu na isto razdoblje lani zabilježeno povećanje broja dolazaka turista od 121,9% i broja noćenja od 107,8%. Robni izvoz i dalje bilježi dvoznamenkaste međugodišnje stope rasta, iako uvoz raste i brže. Ovi pokazatelji sugeriraju da će pozitivne stope ekonomskog rasta biti zabilježene i u drugom ovogodišnjem tromjesečju.

Europska komisija, u svojim najnovijim prognozama predviđa da će, nakon rekorde stope rasta zabilježene u 2021., **u ovoj godini ukupna ekonomska aktivnost rasti po stopi od 3,4%, uz usporevanje na 2,9% u 2023.** Pritom bi glavni izvor rasta u ovoj godini i dalje trebala biti osobna potrošnja, ali i investicije (uz potporu EU fondova), kao i neto izvoz, prvenstveno uslijed očekivanja iznimno dobre turističke sezone. U 2023. bi, prema Komisiji, doprinos neto izvoza ukupnom ekonomskom rastu mogao biti negativan, ponajviše zbog očekivanog slabljenja potražnje kod najznačajnijih trgovinskih partnera. Ipak, Komisija za sad ne predviđa recesiju za nijednu EU zemlju, kako u 2022., tako i u 2023. HNB, pak, za Hrvatsku očekuje rast po stopi od 5,5% u ovoj uz usporevanje na 2,5% u idućoj godini.

Ipak, prvih šest mjeseci bilo je ponajviše pod utjecajem rastućih cijena. Cijene su prvenstveno rasle pod utjecajem rasta cijena energenta na svjetskim tržištima, što je posebno amplificirano nakon izbijanja rata u Ukrajini. Tako su potrošačke cijene u razdoblju siječanj-lipanj bile za 8,6% više nego u istom razdoblju prošle godine. S druge strane, poslovni sektor je bio još izloženiji rastu cijena. Tako je u kumulativnom razdoblju od siječnja do lipnja prosječna godišnja stopa rasta proizvođačkih cijena industrije iznosila 26,2%. Plaće rastu u nominalnom iznosu, ali uz izraženiji rast cijena u realnim terminima padaju što znači da slabi i opća kupovna moć. Komisija u svojim posljednjim prognozama predviđa da će rast cijena u ostatku godine usporiti te očekuje **stopu inflacije u iznosu od 8,2% na razini cijene 2022., uz značajno usporavanje na 3,6% u 2023.** HNB očekuje nešto više stope inflacije i u ovoj i u idućoj godini, 9,4% u 2022. i 4,6% u 2023.

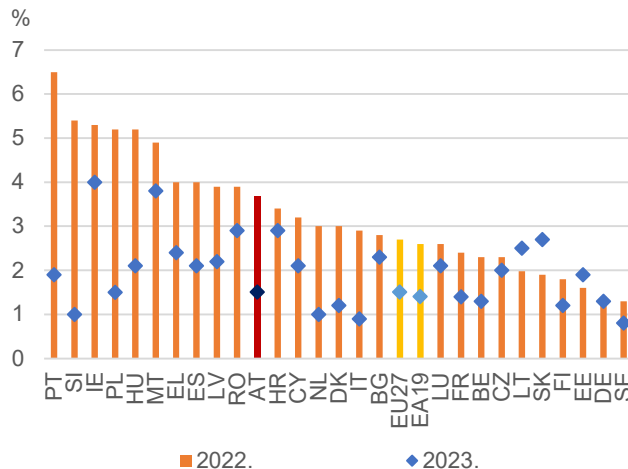
Prva polovica 2022. u ekonomskom smislu obilježena je izlaskom iz takozvanih makroekonomskih neravnoteža, kao i formaliziranjem procesa pristupanja europodručju od strane EU institucija te najave ulaska u schengenski prostor. Osim toga, započeti su i pregovori o članstvu u OECD-u. Početkom srpnja donesena je i konačna potvrda Vijeća Europske unije o pristupanju Hrvatske europodručju od 1. siječnja 2023. uz fiksni tečaj konverzije kune u euro u iznosu od 1 euro = 7,53450 kuna. Na tragu ovih procesa, međunarodna rejting agencija Moody's najavila je podizanje kreditnog rejtinga, dok je agencija Fitch to već napravila. Unatoč svim pozitivnim kretanjima, čeka nas neizvjesna druga polovica godine, pri čemu će najveći fokus biti na ublažavanju rasta cijena, kako na građane tako i na poduzetnike. Jedan rebalans, koji je uključivao paket mjera pomoći za ublažavanje rasta cijena, smo već imali, a do kraja godine nas sigurno očekuje još barem jedan.

Stope rasta BDP-a u prvom tromjesečju 2022.



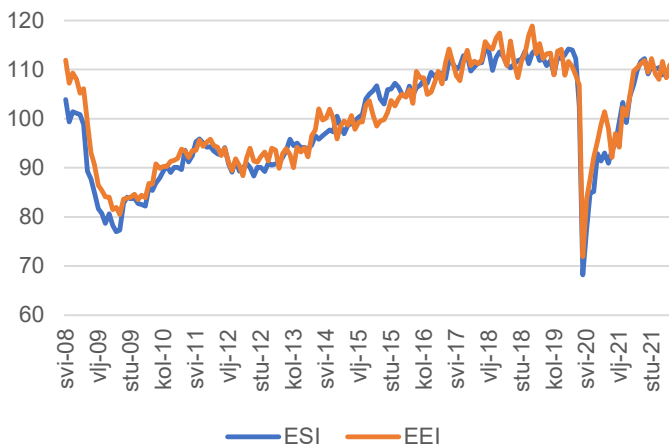
- Nastavak ekonomskog rasta u prvom tromjesečju.
- U prva 3 mjeseca ove godine BDP je bio realno veći za 7,0% u odnosu na isto tromjesečje lani, a prema sezonski prilagođenim podacima rastao je za 2,7% u odnosu na 4. tromjesečje 2021.
- Međugodišnja stopa rasta BDP-a iznosila je 6,3%, najviše pod utjecajem rasta trgovine i ugostiteljstva.

Ekonomske prognoze (godišnja stopa rasta)



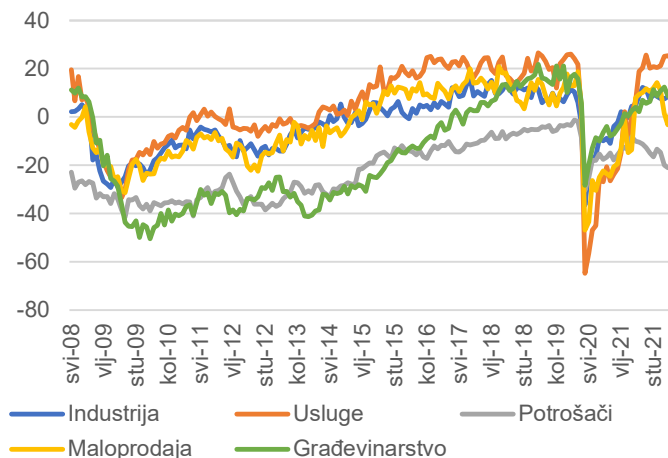
- Očekuje se ekonomski rast u 2022., ali i u 2023.
- EK (Ljetne prognoze): 3,4% u 2022. i 2,9% u 2023. (ranije prognoze: 3,4% i 3,0%).
- Rast domaće potražnje (potrošnja i investicije).
- HNB: 5,5% i 2,5%; RBA: 3,9% i 3,0%).
- EK očekuje rast i u EU i u eurozoni (2,7% i 1,5% u EU i 2,6% i 1,4% u eurozoni).

Pokazatelji ekonomskog raspoloženja (ESI) i očekivanja zaposlenosti (EEI)



- Nakon rasta u travnju, u Hrvatskoj je ESI u svibnju zabilježio pad, jednako kao i EEI.
- U EU je također ESI u svibnju zabilježio blagi pad u odnosu na travanj, iako je EEI rastao.
- Podaci PMI pokazatelja za lipanj, sugeriraju pogoršanje prerađivačke industrije u europodručju u odnosu na svibanj, a slično vrijedi i za uslužni sektor.

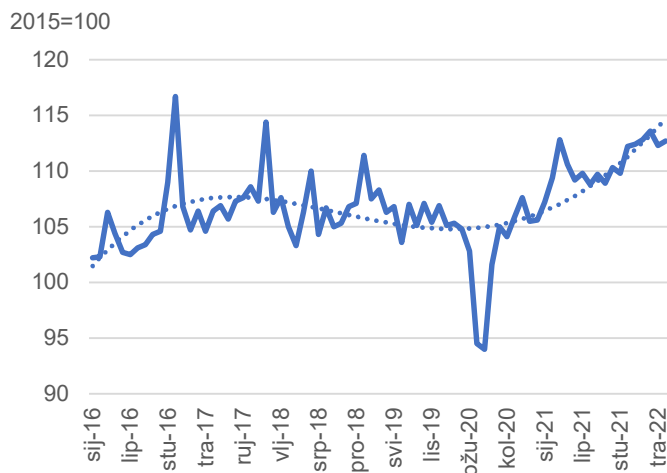
Pokazatelji pouzdanja (očekivanja) po sektorima



- Pad ESI-ja u svibnju prije svega je posljedica pada povjerenja kod potrošača, te doneke u uslugama ili građevinarstvu, dok je povjerenje u maloprodaji te donekle i u industriji raslo.
- Indeksi pouzdanja, očekivanja i raspoloženja potrošača, u lipnju su zabilježili pad i na godišnjoj i na mjesečnoj razini (osim indeksa raspoloženja).

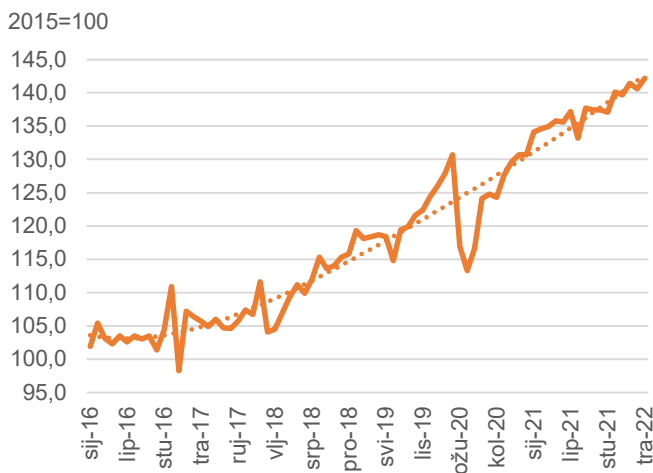
Napomena: Sezonski prilagođeni podaci za stopu rasta u 1q te ESI i EEI.
Izvor podataka: Eurostat i EK; prilagodba: HUP.

Obujam industrijske proizvodnje



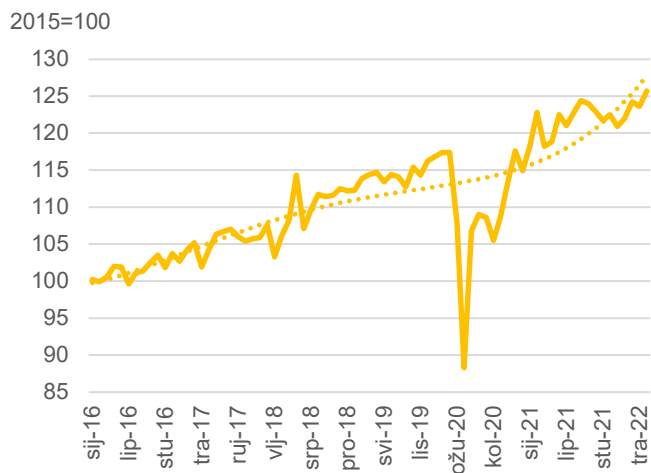
- Industrijska proizvodnja u svibnju 2022. u usporedbi s travnjem 2022. porasla je za 0,3%, dok je u usporedbi sa svibnjem 2021. porasla za 3,0%.
- U razdoblju siječanj-svibaj 2022. rasla je za 2,6%.
- Promet industrije u travnju 2022. u usporedbi s ožujkom 2022. ostao je na istoj razini, a u usporedbi s travnjem 2021. porastao je za 16,7%.

Obujam građevinskih radova



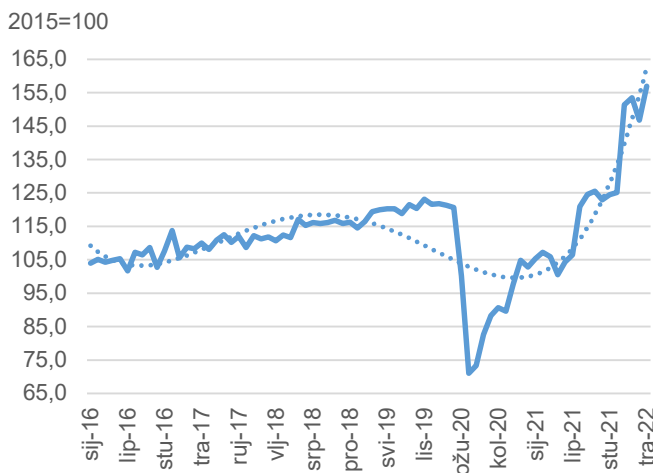
- Obujam građevinskih radova u travnju 2022. u odnosu na travanj 2021. veći je za 4,6%, a u odnosu na ožujak 2022. veći je za 1,1%.
- U razdoblju siječanj-travanj 2022. bio je veći za 4,5%.
- Ukupan broj izdanih građevinskih dozvola od siječnja do svibnja 2022. u usporedbi s istim razdobljem 2021. veći je za 7,2%.

Realni promet u trgovini na malo



- Realni promet od trgovine na malo u svibnju 2022. porastao je i na mjesečnoj (2,3%) i na godišnjoj (4,3%) razini.
- U prvih 5 mjeseci 2022. promet od trgovine na malo realno je porastao za 3,3%.

Promet uslužnih djelatnosti (bez trgovine)

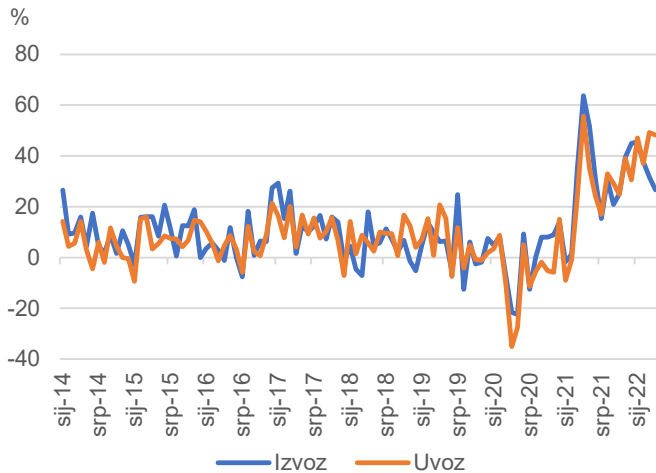


- Promet od uslužnih djelatnosti u travnju 2022. porastao je i na godišnjoj (36,3%) i na mjesečnoj (0,9%) razini.
- Promatrajući prva 4 mjeseca, promet uslužnih djelatnosti porastao je za 28,2% u odnosu na isto razdoblje prethodne godine.

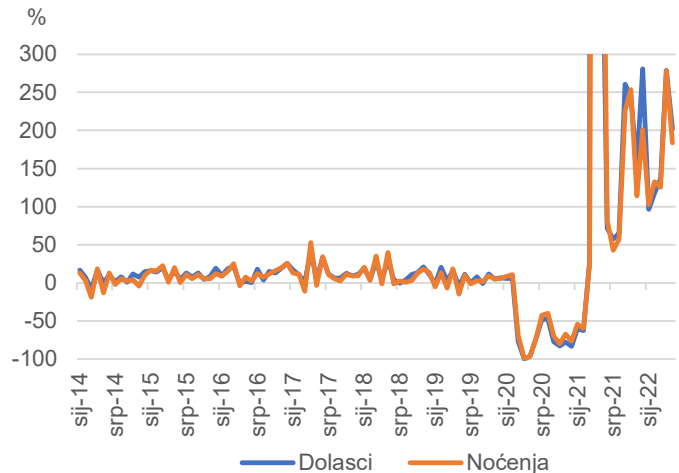
Napomena: Trgovina na malo, osim trgovine motornim vozilima i motociklima; industrijska proizvodnja: rudarstvo i vađenje, prerađivačka industrija, opskrba električnom energijom, plinom, parom i klimatizacija; uslužne djelatnosti: prijevoz i skladištenje, djelatnosti pružanja smještaja te pripreme i usluživanja hrane, informacije i komunikacije, stručne, znanstvene i tehničke djelatnosti, administrativne i pomoćne uslužne djelatnosti. Sezonski i kalendarski prilagođeni indeksi.

Izvor podataka: DZS; obrada: HUP.

Izvoz i uvoz roba (međugodišnja promjena)



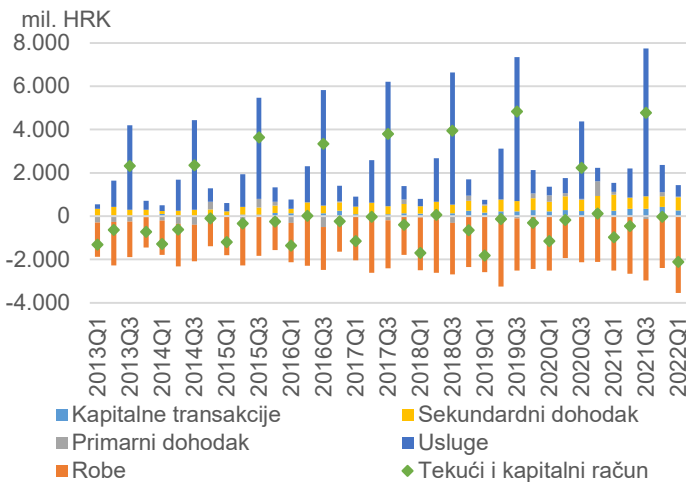
Dolasci i noćenja turista (međugodišnja promjena)



- Ukupan izvoz RH od siječnja do svibnja 2022. iznosio je 73,2 milijarde kuna (+35,3%), dok je uvoz iznosio 120,6 milijardi kuna (+47,0%).
- Vanjskotrgovinski deficit iznosio je 47,4 milijarde kuna, a pokrivenost uvoza izvozom od siječnja do svibnja 2022. bila je 60,7%.

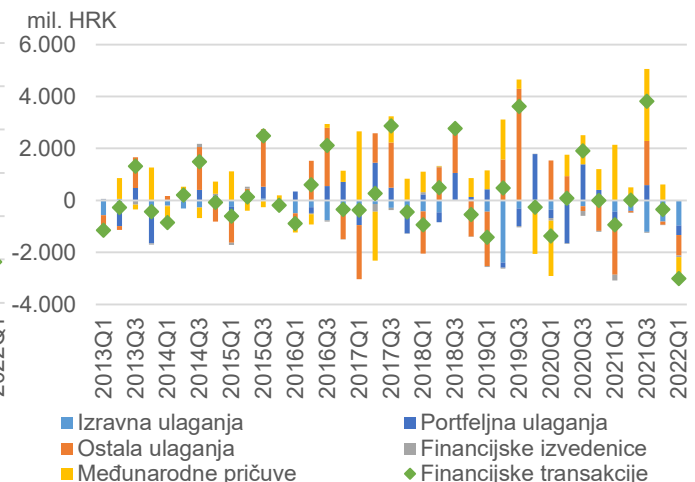
- U prvih 5 mjeseci 2022. u komercijalnim smještajnim objektima turisti su ostvarili 2,8 mil. dolazaka i 8,7 mil. noćenja, što je više dolazaka za 1,8 mil. i više noćenja turista za 5,7 mil. u odnosu na isto razdoblje 2021.
- Prema sustavu eVisitor, u prvom polugodištu 2022. ostvaren je 5.762.801 dolazak i 24.842.076 noćenja (povećanje od 121,87% i 107,84%).

Tekući i kapitalni račun platne bilance



- Na tekućem i kapitalnom računu platne bilance u prvom tromjesečju 2022. ostvaren manjak od 2,1 mlrd. eura, što je pogoršanje salda za 1,1 mlrd. eura.
- Posebno izraženo pogoršanje salda robne razmjene s inozemstvom zbog rastućih cjenovnih pritisaka, pri čemu se znatan dio pogoršanja odnosi na povećan neto uvoz energenata.
- Višak na tekućem i kapitalnom računu u razdoblju do kraja ožujka 2022. iznosio je 3,7% BDP-a.

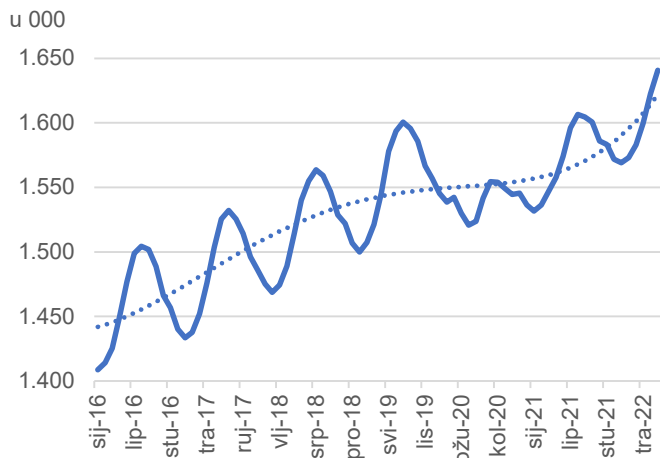
Financijski račun platne bilance



- Na financijskom računu platne bilance zabilježen je primjetan neto priljev kapitala od 3,0 mlrd. eura.
- Pokazatelj stanja neto međunarodnih ulaganja pogoršao se s -34,0% BDP-a na kraju 2021. na -37,5% BDP-a na kraju ožujka, čemu je najviše pridonio porast neto inozemnog duga. Bruto inozemni dug na kraju ožujka 2022. iznosio je 76,7% BDP-a, što je za 1,2 pb manje nego na kraju prosinca 2021.

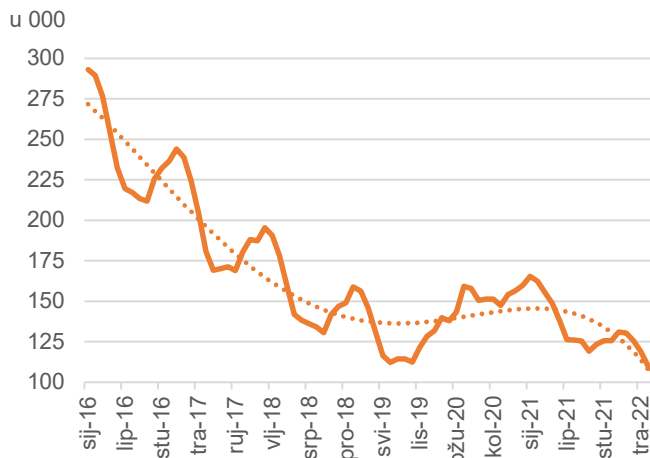
Tržište rada

Osiguranici



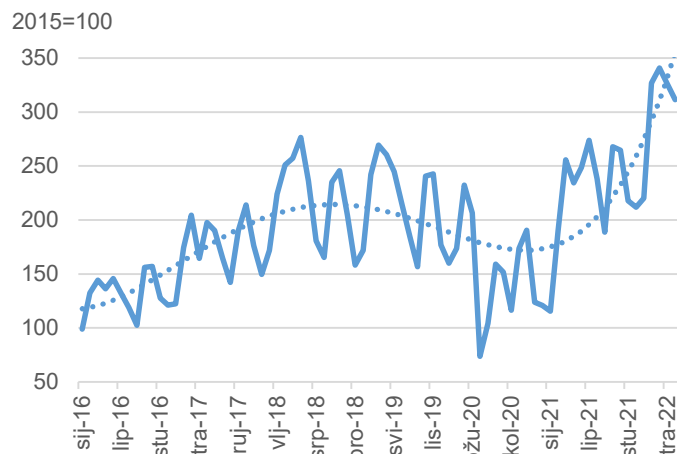
- Ukupan broj osiguranika pri HZMO-u u lipnju 2022. je bio veći za 2,8% ili preko 44 tisuće osoba u odnosu na lipanj 2021. (1.640.770 osiguranika ukupno).
- U prvih 6 mjeseci ove godine prosječan broj osiguranika bio je veći za 2,6% ili 40 tisuća osoba.
- Najveće povećanje broja osiguranika zabilježeno je u ugostiteljstvu te informacijama i komunikacijama.

Nezaposleni



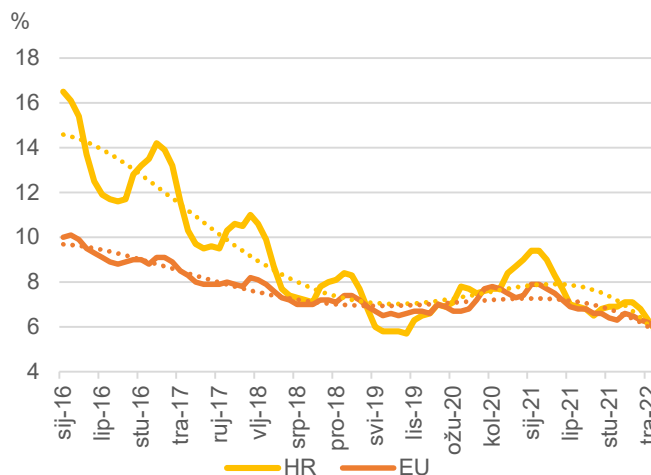
- Krajem lipnja 2022. godine u evidenciji je bilo registrirano 105.798 nezaposlenih osoba (-3,7% u odnosu na svibanj i -16,2% u odnosu na lipanj 2021.).
- Stopa registrirane nezaposlenosti u svibnju 2022. iznosila je 6,5% (7,0% u travnju).
- U svibnju je sezonski prilagođena (anketna) stopa nezaposlenosti iznosila 6,1% (6,2% u travnju).

OVI indeks (potražnja za radom)



- Prema OVI indeksu za svibanj 2022. godine potražnja za radom je za 43% veća u odnosu na svibanj 2021. godine, ali i 25% veća u odnosu na pretpandemijski svibanj 2019. godine.
- Najtraženija zanimanja u svibnju su prodavač, konobar i kuhar, a oko 16% oglasa je vezano uz sezonske poslove. Oko 44% oglasa za posao nudilo je ugovor na određeno, a 40% na neodređeno. U 1,5% oglasa spominjala se mogućnost rada od doma.

Stopa nezaposlenosti

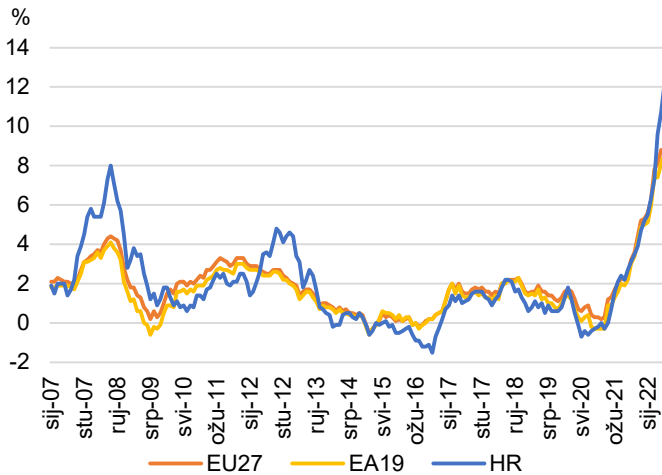


- U prvom tromjesečju 2022. stopa zaposlenosti za osobe u dobi 15-64 godine iznosila je 64,2%, što je porast za 2,8 pb u odnosu na prvo tromjesečje 2021.
- Stopa anketne nezaposlenosti za osobe u dobi 15-64 godine iznosila je 7,2%, što je za 2,8 pb manje nego u istome promatranom razdoblju prošle godine.
- U prvom tromjesečju 2022. bilo je 1.690 tisuća zaposlenih osoba, što je porast za 61 tisuću, odnosno za 3,7% u odnosu na prvo tromjesečje 2021.

Izvor podataka: HZMO, HZZ, Ekonomski institut, DZS, Eurostat; obrada: HUP.

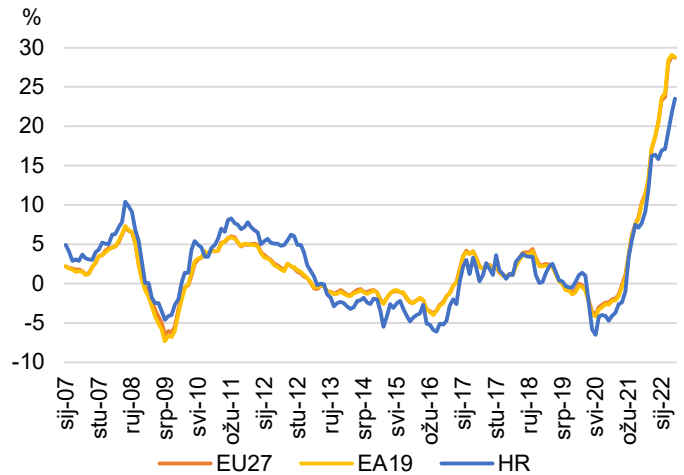
Cijene i plaće

Harmonizirani indeks potrošačkih cijena (godišnja stopa promjene)



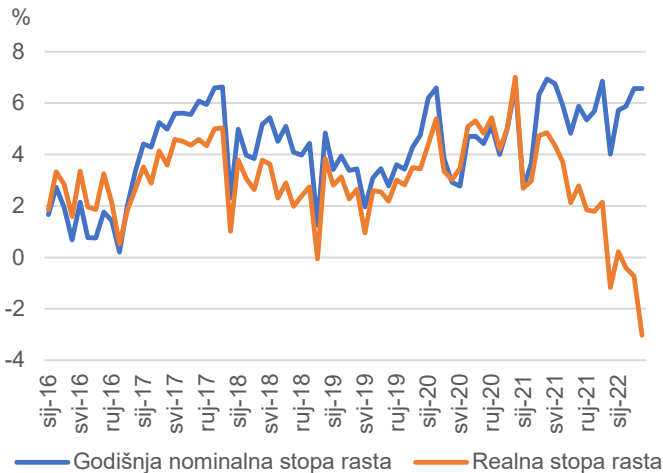
- U lipnju je godišnja stopa inflacije iznosila 12,1%.
- U eurozoni je inflacija u lipnju bila na 8,6%.
- Najveći porast na godišnjoj razini ostvaren je u skupinama prijevoz te hrana i bezalkoholna pića, dok je prema posebnim skupinama, najveći porast cijena ostvaren u skupini energija.
- U prvih 6 mjeseci cijene su više 8,6%.

Proizvođačke cijene ind. proizvoda - ukupno (godišnja stopa promjene)



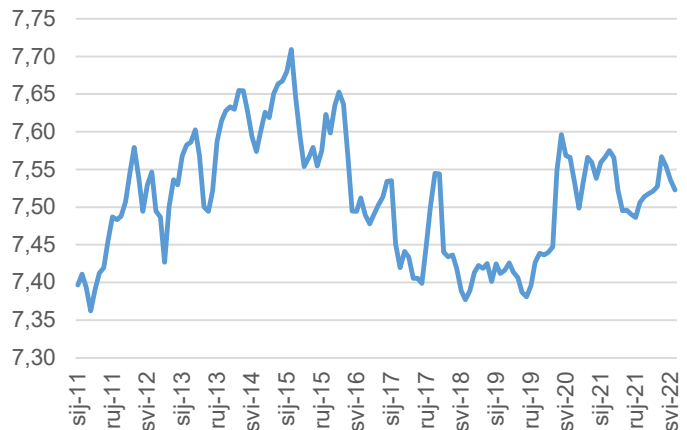
- U lipnju 2022. u usporedbi sa svibnjem 2022. proizvođačke cijene industrijskih proizvoda za industriju ukupno više su za 1,0%, a u odnosu na lipanj 2021. za 24,0%.
- Proizvođačke cijene građevnog materijala u lipnju 2022. u usporedbi sa svibnjem 2022. više su za 0,5%, a u odnosu na lipanj 2021. za 9,7%.

Neto plaće



- Prosječna mjesečna isplaćena neto plaća za travanj 2022. iznosila je 7.547 kuna, što je nominalno niže za 0,8%, a realno za 3,3% u odnosu na ožujak 2022., a u odnosu na isti mjesec prethodne godine nominalno je viša za 6,6%, a realno je niža za 2,6%.
- Za razdoblje siječanj-travanj prosječna mjesečna isplaćena neto plaća iznosila je 7.498 kuna, što je u odnosu na isto razdoblje 2021. nominalno više za 6,2%, a realno niže za 0,9%.

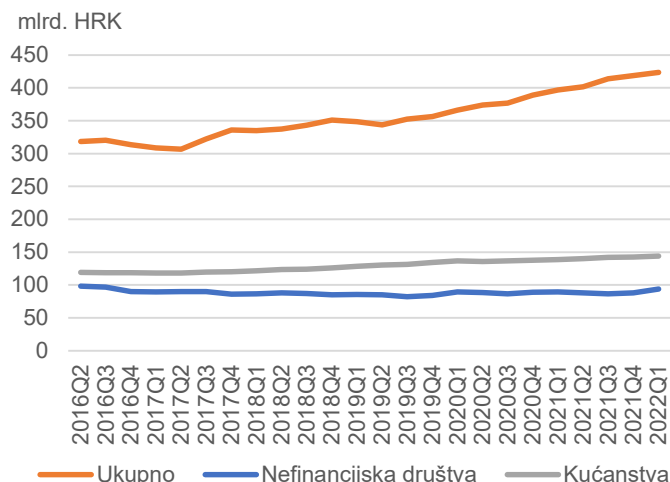
Središnji devizni tečaj EUR/HRK



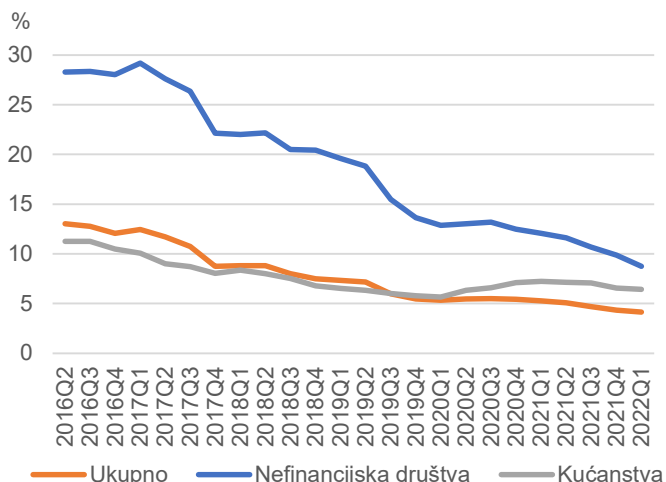
- Cijene stambenih objekata u 1. tromjesečju 2022. u odnosu na 4. tromjesečje 2021. u prosjeku su više za 5,0%. U odnosu na 1. tromjesečje 2021. u prosjeku su više za 13,5%.
- Cijene stambenih objekata u 1. tromjesečju 2022. u odnosu na 4. tromjesečje 2021. u prosjeku su za Grad Zagreb više za 6,5%, za Jadran za 3,3%, a za Ostalo za 6,4%. Na godišnjoj razini su za Grad Zagreb više za 16,0%, za Jadran za 10,9% i za Ostalo za 14,4%.

Izvor podataka: DZS, Eurostat, HNB; obrada: HUP.

Kredit (stanja)



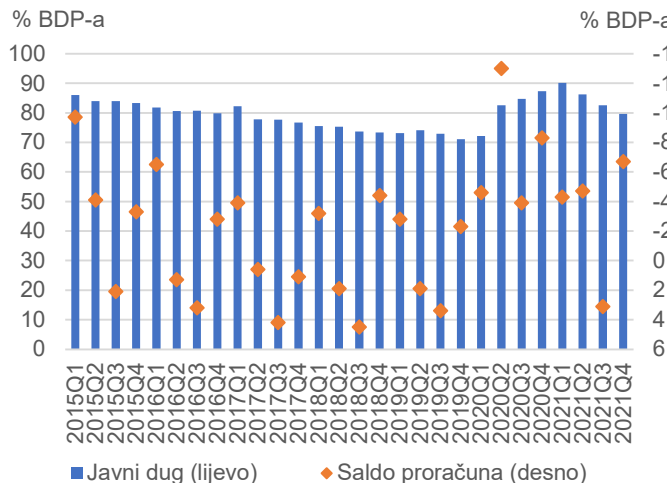
Udio neprihodujućih kredita (NPL)



- Ukupni plasmani monetarnih institucija domaćim sektorima (osim središnje države) porasli su u svibnju za 3,7 mlrd. kuna (1,4% na osnovi transakcija), pri čemu se godišnja stopa rasta ubrzala na 7,4%.
- U svibnju je ostvaren dosad najviši mjesečni rast stambenih kredita, a zrcali učinak novih kredita odobrenih u sklopu programa državnih subvencija.

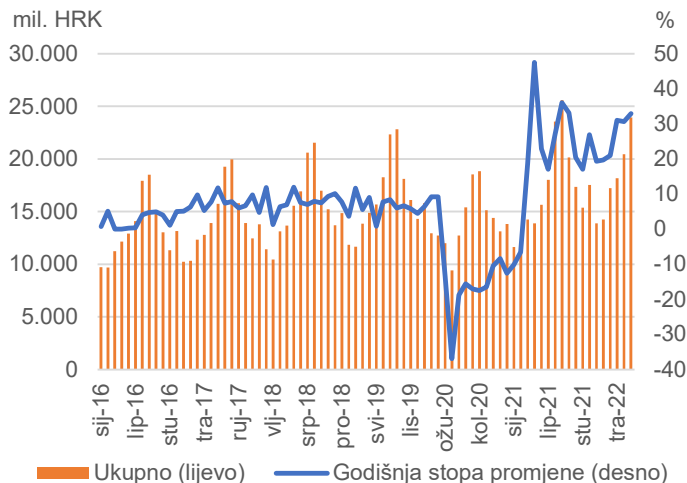
- U svibnju su već četvrti mjesec zaredom snažno porasli krediti nefinancijskim poduzećima (više od polovine mjesečnih transakcija kredita poduzećima u svibnju odnosilo se na poduzeća koja se bave distribucijom električne energije i plinovitih goriva).

Javni dug i saldo proračuna



- U četvrtom tromjesečju 2021. Hrvatska je ostvarila deficitit proračuna opće države u odnosu na BDP u iznosu od -6,7%, dok je na razini cijele 2021. zabilježen deficit u iznosu od -2,9% BDP-a.
- Javni dug je na kraju 2021. iznosio 79,8% BDP-a, dok se na kraju prvog tromjesečja ove godine dodatno spustio na 77,3% BDP-a.
- Najveći udio u tom dugu imaju obveznice (65,3%) te dugoročni krediti (28,7%).

Fiskalizirani iznos računa



- U prvih 6 mjeseci ukupan iznos fiskaliziranih računa bio je za 26,5% veći u odnosu na isto razdoblje 2021. (+15,1% u trgovini i +124,9% u ugostiteljstvu).
- Ukupan broj fiskaliziranih računa u prvih 6 mjeseci bio je za 15,5% veći u odnosu na isto razdoblje 2021. (+6,4% u trgovini i +88,1% u ugostiteljstvu).
- Ukupni prihodi od poreza u državnom proračunu u prvih 6 mjeseci za 19% su viši u odnosu na isto razdoblje lani.

Izvor podataka: HNB, Eurostat, Porezna uprava; obrada: HUP.

Makroekonomski pokazatelji

Osnovni makroekonomski pokazatelji	2020	2021	2021				2022
			Q1	Q2	Q3	Q4	
BDP (mil. HRK, tekuće cijene)	378.341	430.621	93.377	105.672	123.063	108.508	106.164
BDP (% g/g, realno)	-8,1	10,2	-0,6	16,4	15,1	9,7	7,0
Potrošnja kućanstava (% g/g, realno)	-5,3	10,1	-0,2	18,2	16,0	7,7	6,3
Potrošnja države (% g/g, realno)	4,1	3,1	-5,8	8,5	-4,5	14,4	5,9
Investicije u fiksni kapital (% g/g, realno)	-6,1	7,6	5,0	18,1	7,6	0,8	7,9
Izvoz roba i usluga (% g/g, realno)	-22,7	33,3	-1,0	43,0	48,8	31,7	29,4
Uvoz roba i usluga (% g/g, realno)	-12,3	14,7	-0,7	32,2	13,9	16,4	25,0
Obujam industrijske proizvodnje (% g/g)	-2,7	6,2	4,3	13,9	3,3	4,0	3,4
Obujam građevinskih radova (% g/g)	4,4	9,3	8,4	15,8	7,2	5,9	5,6
Promet od trgovine na malo (% g/g, realno)	-4,0	11,0	4,7	17,5	15,2	6,3	1,2
Promet od uslužnih djelatnosti (bez G i K) (% g/g)	-21,6	23,1	-6,9	37,0	37,4	22,0	42,6
Broj zaposlenih (pr)	1.543.869	1.575.837	1.534.548	1.566.190	1.607.265	1.595.341	1.551.953
Broj registriranih nezaposlenih (pr)	150.824	136.816	161.106	137.669	123.534	124.954	129.017
Stopa registrirane nezaposlenosti (% pr)	8,9	8,0	9,5	8,1	7,1	7,3	7,7
Prosječna neto plaća (HRK)	6.763	7.129	7.052	7.120	7.091	7.251	7.479
Potrošačke cijene (% g/g)	0,2	2,6	0,4	2,1	3,0	4,7	6,4
Proizvođačke cijene (% g/g)	-3,3	8,0	-0,1	6,7	9,6	16,1	17,8
Izvoz roba (mlrd. EUR)	14.900	19.188	4.046	4.750	4.624	5.768	5.581
Izvoz roba (EUR, % g/g)	-2,1	28,8	9,8	47,6	22,0	37,1	37,9
Uvoz roba (mlrd. EUR)	22.918	28.448	6.291	7.013	7.227	7.917	9.125
Uvoz roba (EUR, % g/g)	-8,3	24,1	3,1	37,2	26,4	32,1	45,0
Dolasci turista (% g/g)	-64,2	82,5	-46,2	131,7	79,9	227,1	119,9
Noćenja turista (% g/g)	-55,3	72,1	-40,9	129,2	66,3	209,7	121,1
Devizni tečaj EUR/HRK (pr)	7,5331	7,5242	7,5667	7,5275	7,491	7,5123	7,5384
Tekući račun platne bilance (mil. EUR)	-56,4	1.944,7	-1.233,5	-800,6	4.430,3	-451,4	-2.391,0
Tekući račun platne bilance (% BDP-a)	-0,1	3,4	-10,0	-5,7	27,0	-3,1	-17,0
Devizni prihodi od turizma (% BDP-a)	9,6	15,9	2,0	8,7	40,5	7,0	3,5
Inozemna izravna ulaganja (obveze, mil. EUR)	1.054	3.775	617	1.039	1.520	598	901
Međunarodne pričuve (mil. EUR, kr)	18.943	25.022	21.113	21.540	24.351	25.022	24.070
Inozemni dug (mil. EUR, kr)	40.074	44.610	43.517	44.246	44.305	44.610	45.240
Inozemni dug (% BDP-a, kr)	79,8	78,0	86,9	84,4	80,0	78,0	76,7
Prihodi konsolidirane opće države (mil. HRK)	178.628	199.633	45.627	47.826	54.725	51.456	-
Rashodi konsolidirane opće države (mil. HRK)	206.338	212.072	49.604	52.772	50.936	58.760	-
Neto pozajmljivanje / zaduživanje (mil. HRK)	-27.710	-12.438	-3.977	-4.946	3.790	-7304,3	-
Neto pozajmljivanje / zaduživanje (% BDP-a)	-7,3	-2,9	-4,3	-4,7	3,1	-6,7	-
Dug opće države (mil. HRK, kr)	330.438	343.609	340.886	341.323	345.324	343.609	342.534
Javni dug (% BDP-a, kr)	87,3	79,8	90,1	86,2	82,5	79,8	77,3
Novčana masa (M1) (% g/g, kr)	18,0	18,3	14,2	14,6	19,4	18,3	15,9
Ukupna likvidna sredstva (M4) (% g/g, kr)	9,3	10,7	6,9	8,1	11,1	10,7	8,6
Ukupni plasmani (mlrd. HRK, kr)	314.098	323.720	315.353	323.573	310.121	323.720	334.082
Plasmani stanovništvu (% g/g, kr)	2,3	3,9	1,6	3,2	4,0	3,9	4,1
Plasmani poduzećima (% g/g, kr)	4,9	1,0	-0,6	-1,2	-0,8	1,0	6,5

Napomene: g/g – postotna promjena u odnosu na isto razdoblje prethodne godine; pr – prosjek razdoblja; kr – kraj razdoblja.

Korišteni statistički podaci objavljeni su najkasnije 13. srpnja 2022.

Izvori: DZS, HNB, MFIN, Eurostat; obrada: HUP.