

Ekonomski pregled

HRVATSKA UDRUGA POSLODAVACA (HUP)

rujan 2022.



HUP

Hrvatska udruga poslodavaca

Hrvatsko gospodarstvo još uvijek odolijeva negativnim globalnim ekonomskim trendovima, iako je neizvjesnost oko ekonomskih kretanja u nastavku godine sve izraženija. Nakon visoke stope rasta zabilježene u prva dva tromjesečja, gospodarski uspjeh se, prije svega pod utjecajem odličnih turističkih rezultata, očekuje i u trećem tromjesečju. Ipak, cjenovni pritisci ne popuštaju te će biti potrebna prilagodba poslovanja u svim segmentima gospodarstva u nadolazećem razdoblju ukoliko se želi izbjeći pad ekonomske aktivnosti i posljedična recesija. Vladin paket mjera za ublažavanje posljedica rasta cijena energenata je dobrodošla pomoć, iako u ovom trenutku nedostatna za mnoge dijelove gospodarstva.

Prva procjena BDP-a za drugo tromjesečje ove godine uglavnom je potvrdila, ako ne i nadmašila, očekivanja temeljena na ranije dostupnim kratkoročnim pokazateljima s obzirom da je ukupna ekonomska aktivnost u Hrvatskoj u drugom tromjesečju 2022. realno bila veća za 7,7% u odnosu na isto tromjesečje 2021. S ovom stopom rasta na godišnjoj razini, Hrvatska se nalazi pri samom vrhu zemalja članica EU za koje su dostupni podaci. Štoviše, i sa stopom rasta na tromjesečnoj razini Hrvatska je u samom vrhu, što je posebno zanimljivo s obzirom na određena usporavanja u nekim zemljama. Naime, prema sezonski prilagođenim podacima realni BDP je zabilježio stopu promjene od 2,0% u odnosu na prvo tromjesečje ove godine. Istovremeno je, prema izvornim podacima, tromjesečna bruto dodana vrijednost (BDV) u drugom tromjesečju 2022. realno veća za 8,8% u odnosu na isto tromjesečje 2021.

U drugom tromjesečju na godišnjoj razini u Hrvatskoj su rasle gotovo sve kategorije BDP-a, kako na rashodnoj tako i na prihodnoj strani. Iznimke su potrošnja države, koja je zabilježila pad u odnosu na isto razdoblje lani, na rashodnoj te financijske djelatnosti i djelatnosti osiguranja na prihodnoj strani. Pritom je najveći doprinos rastu na godišnjoj razini zabilježila osobna potrošnja na rashodnoj te djelatnosti trgovine na veliko i na malo, prijevoza i skladištenja, smještaja, pripreme i usluživanja hrane na prihodnoj strani. Očekivano, međugodišnji realan rast izvoza roba i usluga zabilježio je snažan rast u drugom tromjesečju, s time da je kod roba uvoz rastao brže od izvoza.

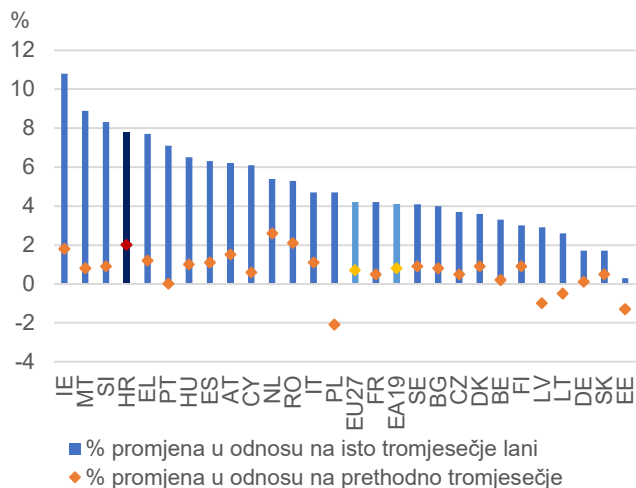
Dostupni pokazatelji na početku trećeg tromjesečja sugeriraju nastavak pozitivnih ekonomskih trendova. U srpnju je rasla i industrijska proizvodnja i trgovina na malo, a i pokazatelji dolazaka i noćenja turista upućuju na rast u srpnju i kolovozu u odnosu na iste mjeseci prošle godine. Situacija na tržištu rada u srpnju i kolovozu, unatoč usporavanju, također sugerira pozitivne ekonomske trendove s obzirom da je i dalje prisutan rast potražnje za radom, raste i broj osiguranika (zaposlenih), ali i nominalnih plaća. Unatoč blagom zaokretu monetarne politike Europske središnje banke (ESB) ukupni krediti, kako stanovništvu tako i poduzećima, na početku trećeg tromjesečja i dalje rastu što također pozitivno utječe na ukupnu ekonomsku aktivnost. Konačno, podaci o iznosima fiskalizacije za srpanj i kolovoz sugeriraju i nastavak pozitivnih kretanja i u javnim financijama, s obzirom da su ukupni prihodi državnog proračuna u prvih šest mjeseci bili veći za 7% (prihodi od poreza za 19%), dok su ukupni rashodi bili manji za 1,4% (rashodi za subvencije manji za 43%). Prema prvim informacijama iz HNB-a, u trećem tromjesečju realna gospodarska aktivnost bi se mogla zadržati na razini iz prethodna tri mjeseca, uz mogućnost dodatnog slabljenja gospodarskih izgleda prema kraju godine.

Ipak, sve se ovo odvija uslijed i dalje prisutnog snažnog rasta cijena. Naime, cijene dobara i usluga za osobnu potrošnju, mjerene indeksom potrošačkih cijena, nakon 12,1% u lipnju i 12,3% u srpnju, u kolovozu su na godišnjoj razini ponovno bile više za 12,3%. Pritom je najveći porast na godišnjoj razini u kolovozu ostvaren u skupinama hrane i bezalkoholnih pića te restorana i hotela, dok je promatrano prema posebnim skupinama najveći porast cijena ostvaren u skupini prerađeni prehrambeni proizvodi (za 17,8%; doprinos porastu od +4,02 postotna boda). Najveći doprinos stopi porasta godišnjeg indeksa ostvaren je u skupinama hrana i bezalkoholna pića (+4,98 postotnih bodova) te prijevoz (+2,08 postotnih bodova). U odnosu na prošli mjesec cijene su u Hrvatskoj rasle za 0,1%, dok je u prvih osam mjeseci inflacija na godišnjoj razini iznosila 9,5%. Proizvođačke cijene industrijskih proizvoda su, pak, u prvih osam mjeseci u prosjeku rasle za preko 20% na godišnjoj razini, prvenstveno pod utjecajem rasta cijena energenata.

Uslijed značajnog rasta cijena, Europska središnja banka (ESB) još je jednom povećala je referentne kamatne stope u europodručju, ovaj puta za 75 baznih bodova, što je najveće povećanje referentne stope u povijesti ESB-a. ESB je revidirala i procjene inflacije za europodručje naviše pa je tako prosječna godišnja inflacija revidirana na 8,1% u 2022. (s 6,8%), 5,5% u 2023. (s 3,5%) te 2,3% u 2024. Nakon *Paketa mjera za ublažavanje rasta cijena energenata* iz travnja te *Smjernica za uštedu energije u Republici Hrvatskoj za razdoblje od 1. kolovoza 2021. do 31. ožujka 2023.* Vlada RH je početkom rujna predstavila i novi, takozvani *Jesenski paket mjera za zaštitu kućanstava i gospodarstva od rasta cijena* ukupne vrijednosti 21 milijardu kuna. Međutim, samo manji dio tog paketa usmjeren je poduzetnicima, a dodatno je problematičan dio oko ograničenja cijena osnovnih prehrambenih namirnica što može izazvati poremećaje na tržištu, s time da je nejasno i na koji način se planira obračunavati najavljeni poseban porez na dobit. Osim toga, Vlada RH je predložila i *Uredbu o izmjeni i dopuni Uredbe o otklanjanju poremećaja na domaćem tržištu energije* kojom se uređuju posebne mjere za trgovinu električnom energijom te za trgovinu plinom, odnosno Uredba koja već uređuje područje privremene mjere u području električne i toplinske energije dodatno se dopunjuju privremenim mjerama za proizvođača prirodnog plina, kao i za korisnike prirodnog plina.

Međutim, važno je još jednom naglasiti potrebu zajedničkog djelovanja Vlade i poslovne zajednice kako bi se u što je moguće većoj mjeri ublažio cjenovni pritisak na gospodarstvo te moguće negativne posljedice na ekonomski rast i standard svih građana. Naime, zbog rasta ulaznih troškova, prvenstveno enormnog povećanja cijena energenata, većina će poduzeća ostvariti znatno lošije rezultate nego što je to bilo očekivano na početku godine. Takav rast troškova nije moguće u potpunosti prevaliti na cijena finalnih proizvoda i usluga, pa je nemali broj poduzeća već najavio kako će u ovoj godini odustati od planiranih investicija, a neki idu toliko daleko da najavljuju otpuštanja ili čak gašenje proizvodnje jer već sad rade s ogromnim gubitcima. Ipak, s obzirom na pokazanu otpornost u koronakrizi i brzi oporavak nakon nje, visoka su očekivanja da će hrvatski poslovni sektor, uz adekvatnu reakciju države, i u ovoj situaciji pokazati svoju snagu i zadržati se na uzlaznoj putanji ekonomskog rasta.

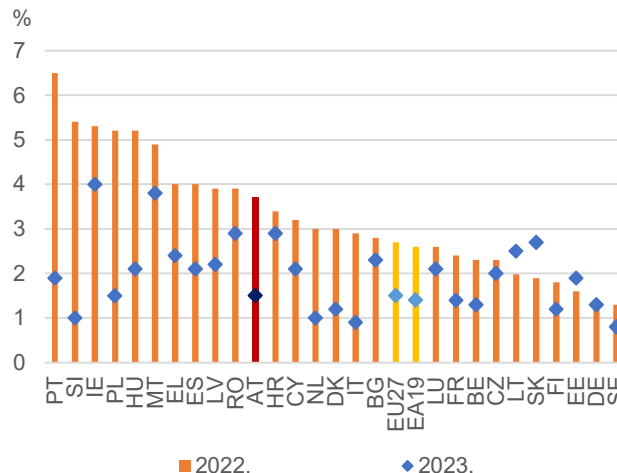
Stope rasta BDP-a u drugom tromjesečju 2022.



- Realni rast BDP-a po stopi od 7,7% u 2. tromjesečju na godišnjoj razini te 2,0% u odnosu na prvo tromjesečje ove godine. Tromjesečna BDV u 2. tromjesečju 2022. realno veća za 8,8% u odnosu na isto tromjesečje 2021.

- Rast u EU po stopi od 4,2% u odnosu na isto razdoblje lani te za 0,7% u odnosu na prethodno tromjesečje (u eurozoni: 4,1% i 0,8%). Neke zemlje EU bilježe tromjesečni pad.

Ekonomске prognoze (godišnja stopa rasta)



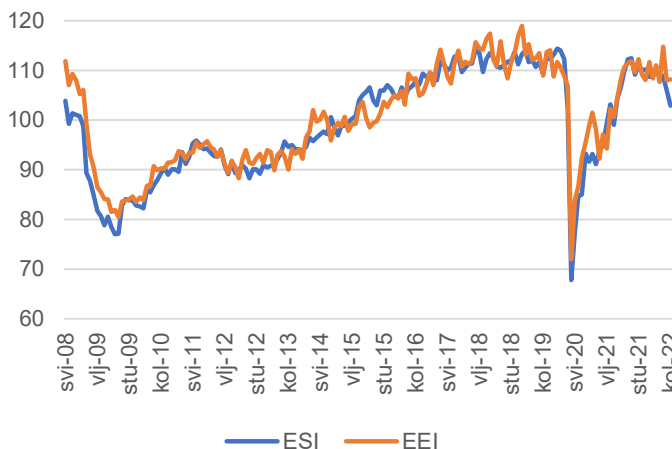
- U Hrvatskoj se očekuje ekonomski rast u 2022., ali i u 2023.

- EK (Ljetne prognoze): 3,4% u 2022. i 2,9% u 2023. (ranije prognoze: 3,4% i 3,0%).

- HNB: 5,5% i 2,5%; RBA: 3,9% i 3,0%.

- EK očekuje rast i u EU i u eurozoni (2,7% i 1,5% u EU i 2,6% i 1,4% u eurozoni). ESB očekuje rast u europodručju od 3,1% na u 2022., 0,9% u 2023. te 1,9% u 2024.

Pokazatelji ekonomskog raspoloženja (ESI) i očekivanja zaposlenosti (EEI)

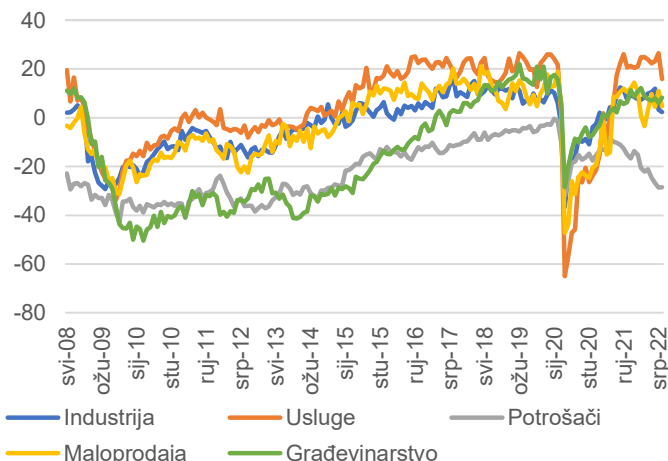


- Nakon srpnja, ESI je u kolovozu ponovo zabilježio pad u odnosu na prethodni mjesec, dok je EEI blago rastao.

- U EU je ESI u padu u odnosu na prethodni mjesec već šesti mjesec zaredom, dok je EEI zabilježio blagi rast u odnosu na srpanj.

- Podaci PMI pokazatelja za kolovoz sugeriraju dodatno pogoršanje prerađivačke industrije u europodručju u odnosu na srpanj, a slično vrijedi i za uslužni sektor.

Pokazatelji pouzdanja (očekivanja) po sektorima



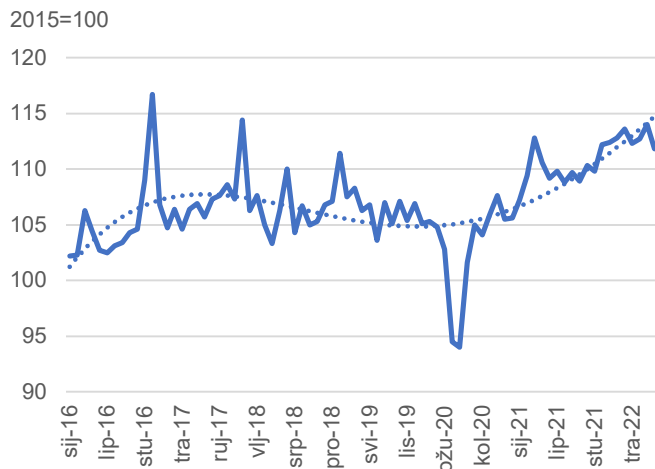
- Pad hrvatskog ESI-ja u kolovozu u odnosu na srpanj prije svega je posljedica pada povjerenja u uslugama te u maloprodaji i donekle industriji, dok je povjerenje u građevinarstvu te donekle kod potrošača raslo.

- Indeksi pouzdanja, očekivanja i raspoloženja potrošača (HNB) u kolovozu su zabilježili pad na godišnjoj, dok su na mjesečnoj razini rasli.

Napomena: Sezonski prilagođeni podaci za stopu rasta u 2q te ESI i EEI.

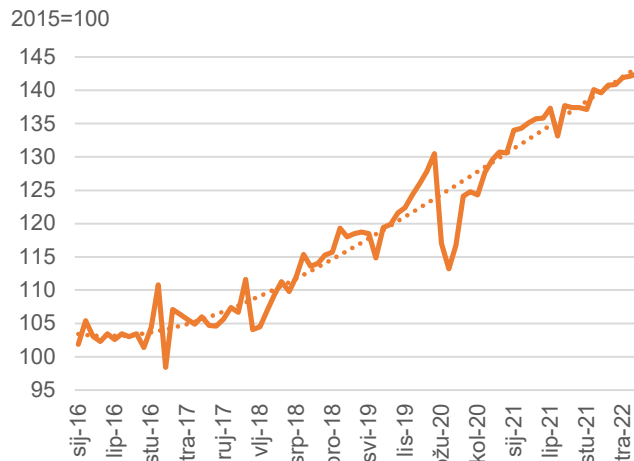
Izvor podataka: Eurostat i EK; prilagodba: HUP.

Obujam industrijske proizvodnje



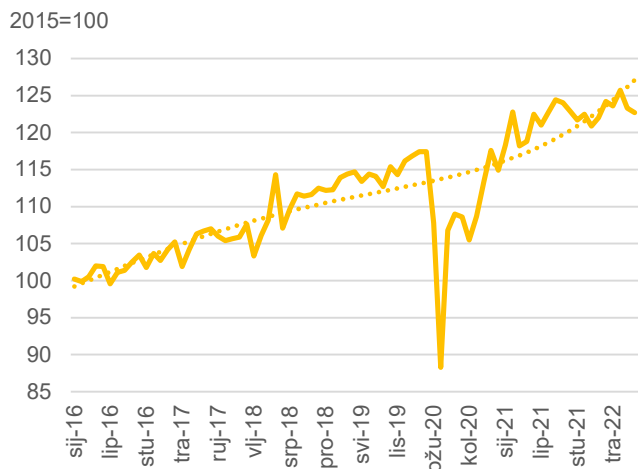
- Industrijska proizvodnja u srpnju 2022. u usporedbi s lipnjem pala je za 1,9% (-1,6% u EU), dok je u usporedbi sa srpnjem 2021. porasla za 2,9% (-0,8% u EU).
- U razdoblju siječanj-srpanj 2022. rasla je za 2,8%.
- Promet industrije u lipnju 2022. u usporedbi sa svibnjem 2022. porastao je za 1,1%, a u usporedbi s lipnjem 2021. porastao je za 27,8%.

Obujam građevinskih radova



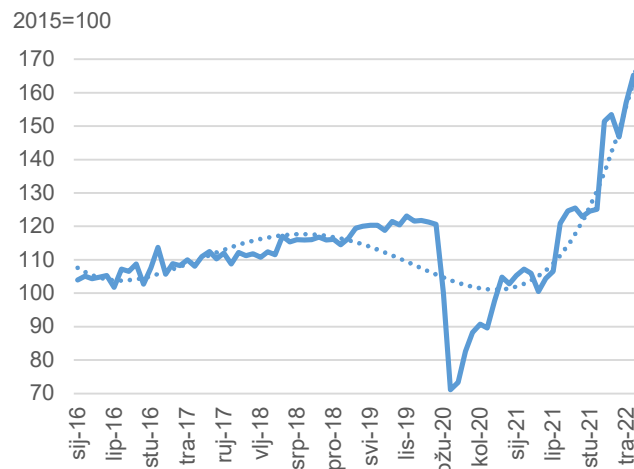
- Obujam građevinskih radova u lipnju 2022. u odnosu na lipanj 2021. veći je za 4,0% (+0,6% u EU), a u odnosu na svibanj 2022. veći je za 0,3% (-1,2% u EU).
- U razdoblju siječanj-lipanj 2022. bio je veći za 4,4%.
- Ukupan broj izdanih građevinskih dozvola od siječnja do srpnja 2022. u usporedbi s istim razdobljem 2021. veći je za 7,2%.

Realni promet u trgovini na malo



- Realni promet od trgovine na malo u srpnju 2022. porastao je i na mjesečnoj (+0,2%) i na godišnjoj (+3,3%) razini (Samo odjeljak 47 NKD-a bilježi pad na mjesečnoj razini).
- U prvih 7 mjeseci 2022. realno je porastao za 3,4%.
- Obujam trgovine na malo u srpnju je u EU rastao na mjesečnoj razini, dok je u odnosu na srpanj 2021. pao (u RH obrnuto).

Promet uslužnih djelatnosti (bez trgovine)

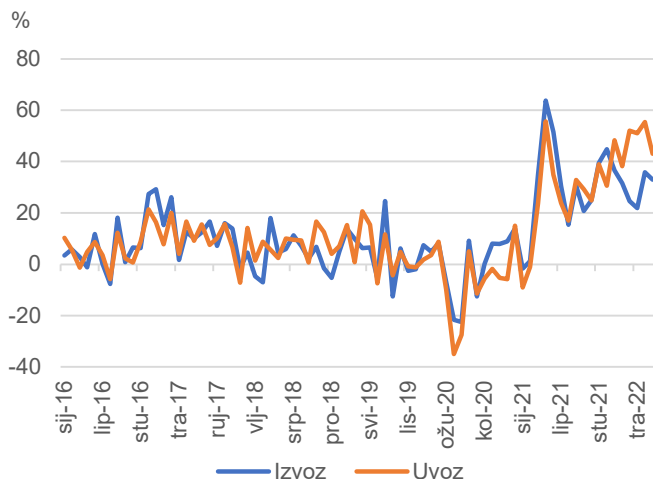


- Promet od uslužnih djelatnosti u lipnju 2022. porastao je na godišnjoj (+28,2%), a pao na mjesečnoj (-1,0%) razini.
- U prvih 6 mjeseci, promet od uslužnih djelatnosti porastao je za 29,3% u odnosu na isto razdoblje prethodne godine (najviše u djelatnosti pružanja smještaja te pripreme i usluživanja hrane: +112,2%).

Napomena: Trgovina na malo, osim trgovine motornim vozilima i motociklima; industrijska proizvodnja: rudarstvo i vađenje, prerađivačka industrija, opskrba električnom energijom, plinom, parom i klimatizacija; uslužne djelatnosti: bez trgovine i financijskih djelatnosti i djelatnosti osiguranja. Sezonski i kalendarski prilagođeni indeksi.

Izvor podataka: DZS; obrada: HUP.

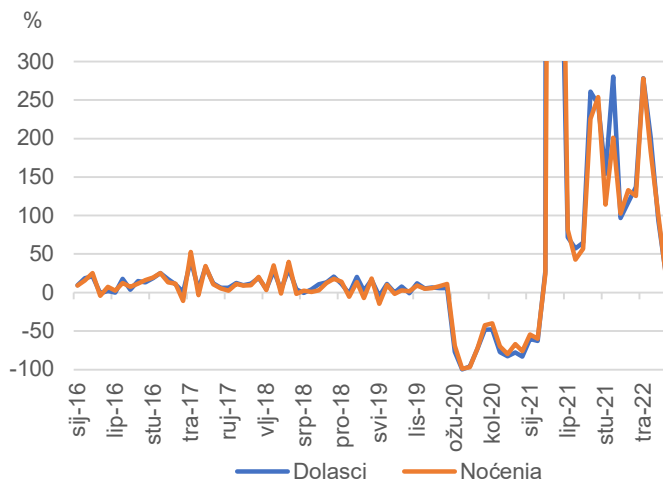
Izvoz i uvoz roba (međugodišnja promjena)



- Ukupan izvoz RH od siječnja do srpnja 2022. iznosio je 103,4 mlrd. kuna (+31,9%), dok je uvoz iznosio 175,9 mlrd. kuna (+48,3%).

- Vanjskotrgovinski deficit iznosio je 72,5 mlrd. kuna, a pokrivenost uvoza izvozom od siječnja do srpnja 2022. bila je 58,8%. EU je u prvih 7 mjeseci 2022. zabilježila deficit u razmjeni sa zemljama izvan EU.

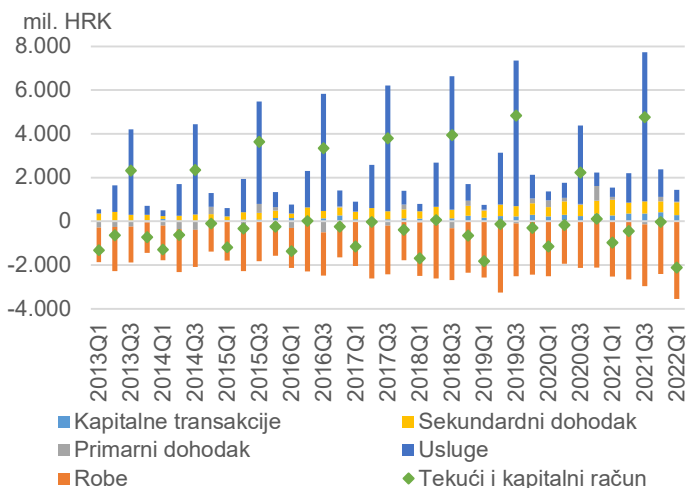
Dolasci i noćenja turista (međugodišnja promjena)



- U prvih 7 mjeseci 2022. u komercijalnim smještajnim objektima turisti su ostvarili 9,8 mil. dolazaka i 47,0 mil. noćenja, što je porast dolazaka za 67,0% i porast noćenja turista za 54,1% u odnosu na isto razdoblje 2021.

- Prema sustavu *eVisitor*, u prvih 8 mjeseci 2022. ostvareno je 15,0 mil. dolazaka i 86,7 mil. noćenja (povećanje od 39,9% i 27,3%).

Tekući i kapitalni račun platne bilance

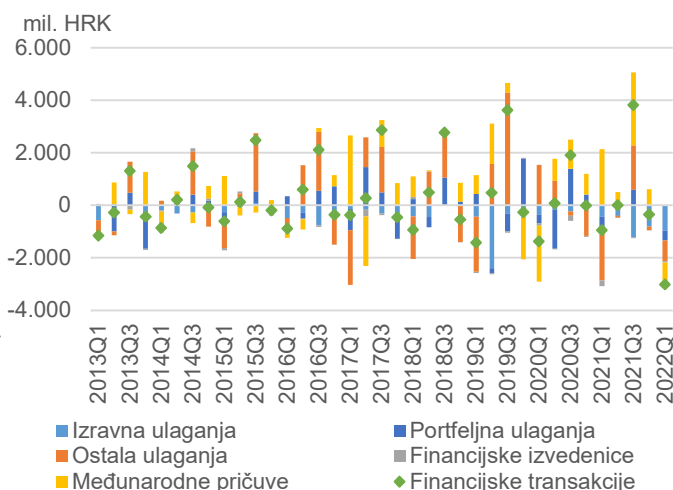


- Na tekućem i kapitalnom računu platne bilance u prvom je tromjesečju 2022. ostvaren manjak od 2,1 mlrd. eura, što je pogoršanje salda za 1,1 mlrd. eura.

- Posebno je izraženo pogoršanje salda robne razmjene s inozemstvom zbog rastućih cjenovnih pritisaka, prvenstveno povećanog neto uvoza energenata.

- Višak na tekućem i kapitalnom računu u razdoblju do kraja ožujka 2022. iznosio je 3,7% BDP-a.

Financijski račun platne bilance



- Na financijskom računu platne bilance zabilježen je primjetan neto priljev kapitala od 3,0 mlrd. eura.

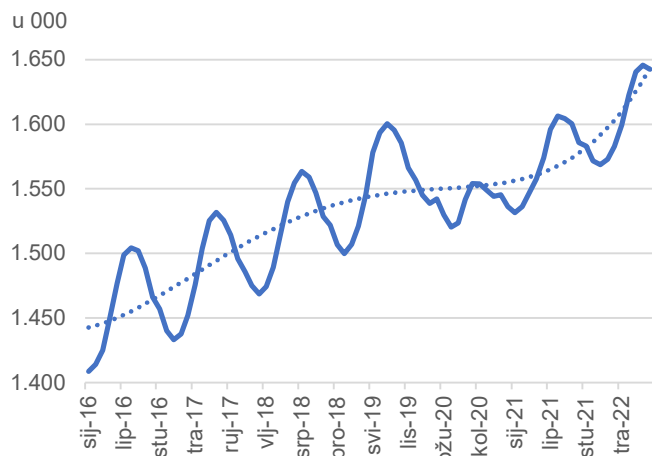
- Pokazatelj stanja neto međunarodnih ulaganja pogoršao se s -34,0% BDP-a na kraju 2021. na -37,5% BDP-a na kraju ožujka, čemu je najviše pridonio porast neto inozemnog duga. Bruto inozemni dug na kraju ožujka 2022. iznosio je 76,7% BDP-a, što je za 1,2 pb manje nego na kraju prosinca 2021.

Napomena: Godišnje stope promjene u turizmu u travnju i svibnju 2021. prelaze 300%.

Izvor podataka: DZS, HNB; obrada: HUP.

Tržište rada

Osiguranci

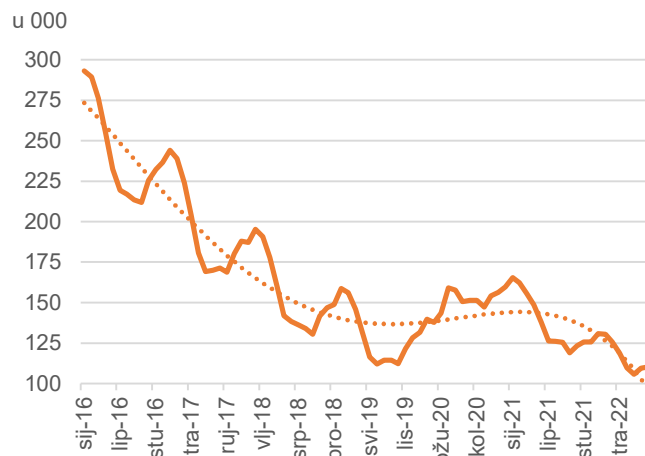


- Ukupan broj osiguranika pri HZMO-u u kolovozu 2022. je bio veći za 2,4% ili preko 38 tisuća osoba u odnosu na kolovoz 2021. (1.642.551 osiguranika ukupno).

- U prvih 8 mjeseci ove godine prosječan broj osiguranika bio je veći za 2,6% ili za preko 40 tisuća osoba u odnosu na 2021.

- Najveće postotno povećanje broja osiguranika zabilježeno je u ugostiteljstvu te u informacijama i komunikacijama.

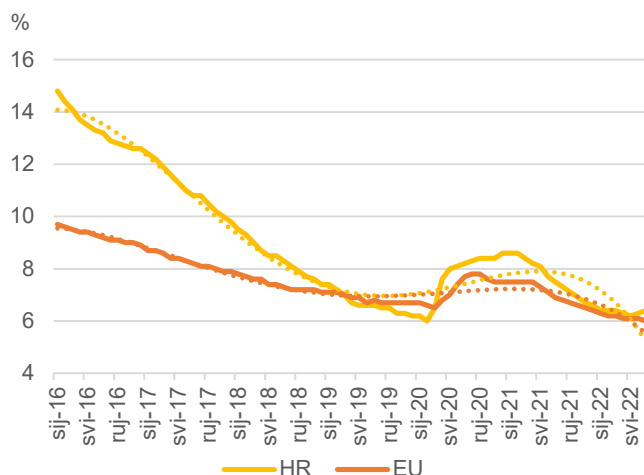
Nezaposleni



- Krajem kolovoza u evidenciji je bilo registrirano 110.420 nezaposlenih osoba (+0,8% u odnosu na srpanj i -12,0% u odnosu na kolovoz 2021.)

- Stopa registrirane nezaposlenosti u srpnju 2022. iznosila je 6,3% (6,1% u lipnju), a sezonski prilagođena (anketna) stopa nezaposlenosti iznosila je 6,4% (6,3% u lipnju), dok je ista u EU iznosila 6,0%.

Stopa nezaposlenosti

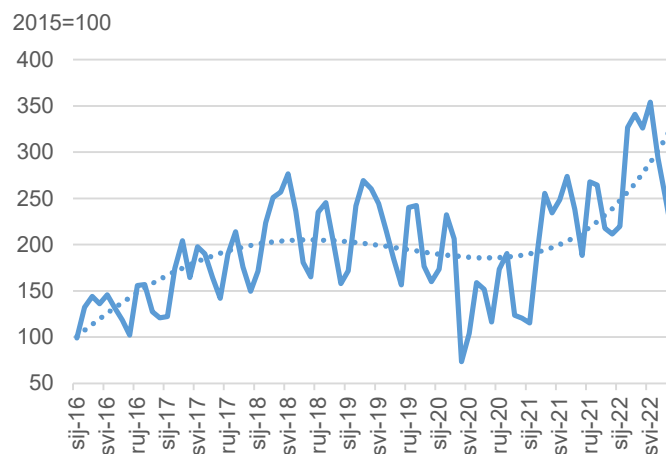


- Mladi u EU su tijekom 2021. u prosjeku napuštali roditeljsko kućanstvo u dobi od 26,5 godina. Pritom najstariju prosječnu dob bilježe Portugal (33,6 godina) i Hrvatska (33,3 godine).

- U drugom tromjesečju 2022. troškovi rada po satu porasli su za 7,9% u usporedbi s istim tromjesečjem prethodne godine (+4,0% u europodručju i +4,4% u EU).

- Stopa slobodnih radnih mjesta u EU iznosila je 3,0% u 2. tromjesečju (2,9% u 1. i 2,2% u 2. tromj. 2021.), dok je u Hrvatskoj iznosila 1,7% (2,1% u 1. i 1,7% u 2. tromj. 2021.).

OVI indeks



- OVI indeks potražnje za radom, kad ga se uspoređuje s istim mjesecom prošle godine, raste već 18 mjeseci zaredom.

- U usporedbi s kolovozom 2021. te kolovozom 2019. godine, ovogodišnji kolovozski OVI pokazuje snažniju potražnju za radom, i to za 10,2% i 32,5%.

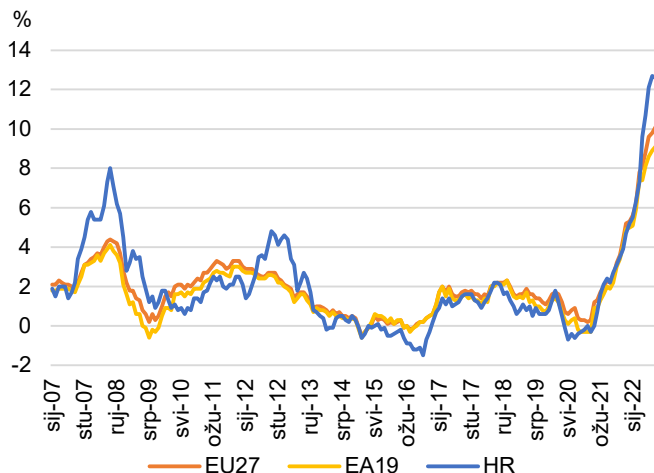
- Najtraženija zanimanja su bila prodavač, konobar, kuhar, skladištar i građevinski radnik.

- Udio oglasa koji su spominjali mogućnost rada od doma u ukupnim oglasima iznosio je 2,6%.

Izvor podataka: HZMO, HZZ, DZS, Eurostat, Ekonomski institut; obrada: HUP. Sezonski prilagođeni podaci za stopu nezaposlenosti.

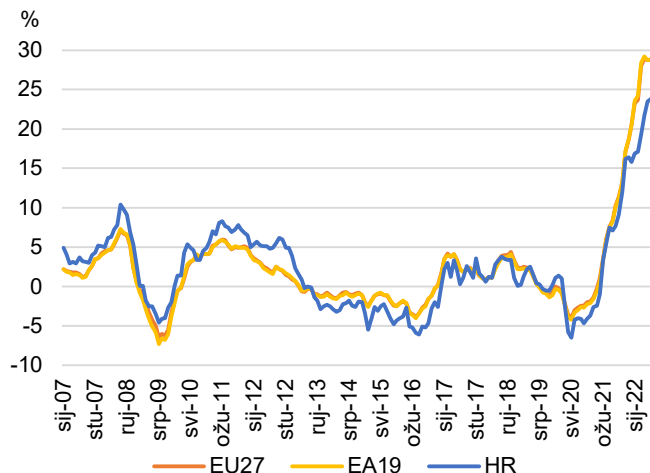
Cijene i plaće

Harmonizirani indeks potrošačkih cijena (godišnja stopa promjene)



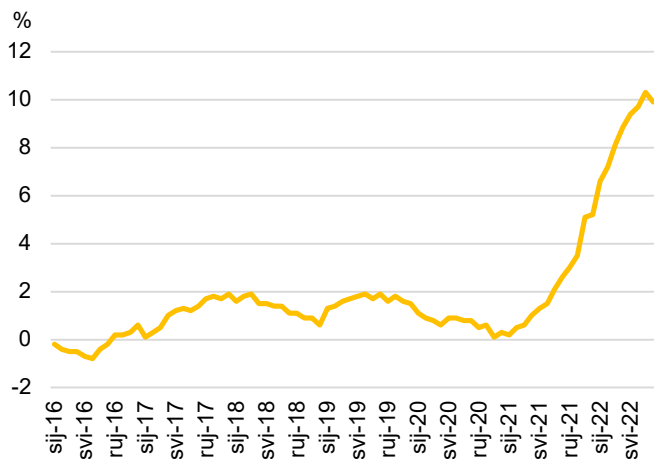
- U kolovozu je stopa inflacije iznosila 12,3% (HICP: 12,6%).
- U eurozoni je inflacija u kolovozu iznosila 9,1% (u EU 10,1%).
- Najveći porast na godišnjoj razini u Hrvatskoj ostvaren je u skupinama hrana i bezalkoholna pića te restorani i hoteli.
- U odnosu na prošli mjesec cijene su u RH rasle za 0,1%.
- U prvih osam mjeseci potrošačke cijene u Hrvatskoj su više za 9,5%.

Proizvođačke cijene ind. proizvoda - ukupno (godišnja stopa promjene)



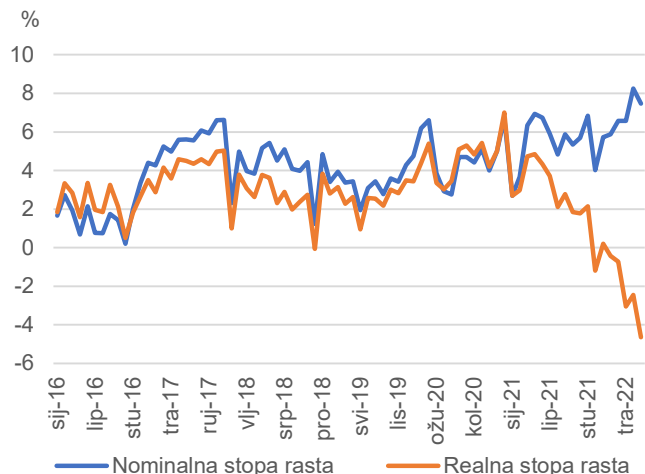
- U kolovozu u usporedbi sa srpnjem proizvođačke cijene industrijskih proizvoda za industriju ukupno zadržale su stabilnost, a u odnosu na kolovoz 2021. više su za 22,6%. U usporedbi s kolovozom 2021. porasle su u energiji za 79,2%, u intermedijarnim proizvodima za 12,4%, u netrajnim proizvodima za 9,2%, u kapitalnim proizvodima za 8,4% i u trajnim proizvodima za široku potr. za 7,3%.
- U EU je rast proizvođačkih cijena još izraženiji.

Indeks proizvođačkih cijena građevnog materijala (godišnja stopa promjene)



- Proizvođačke cijene građevnog materijala na domaćem tržištu u kolovozu 2022. u usporedbi sa srpnjem 2022. više su za 0,4%, a u odnosu na kolovoz 2021. za 9,9%.
- U usporedbi s prosjekom 2015., proizvođačke cijene građevnog materijala na domaćem tržištu su više za 18,5%.
- U 1. polugodištu 2022. cijena novih stanova (bez POS-a) bila je veća za 16,1% u odnosu na 2. polugodište 2021. i za 21,1% u odnosu na 1. polugodište 2021.

Neto plaće (godišnja stopa promjene)

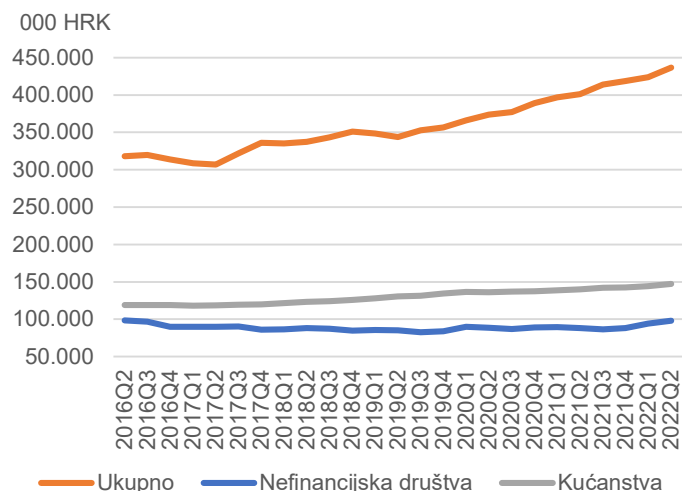


- Prosječna mjesečna isplaćena neto plaća za lipanj 2022. iznosila je 7.711 kuna, što je nominalno više za 0,3%, a realno niže za 0,8% u odnosu na svibanj 2022., a u odnosu na isti mjesec prethodne godine nominalno je viša za 7,5%, a realno je niža za 4,1%.
- Za razdoblje siječanj-lipanj prosječna mjesečna isplaćena neto plaća iznosila je 7.568 kuna, što je u odnosu na isto razdoblje 2021. nominalno više za 6,8%, a realno niže za 1,7%.

Izvor podataka: DZS, Eurostat, HNB; obrada: HUP.

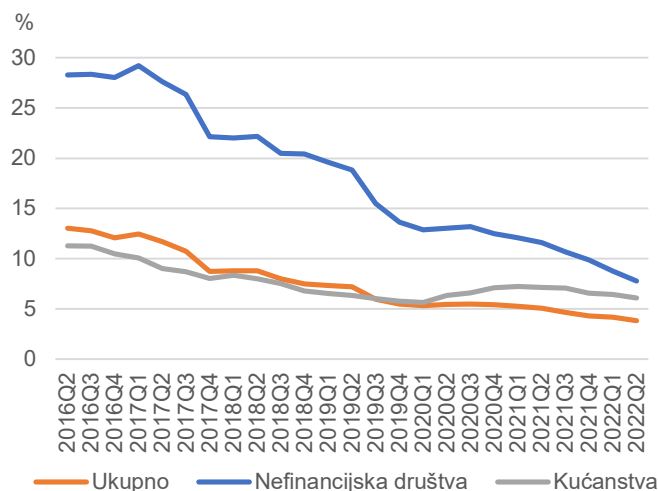
Kredit i javne financije

Kredit



- Ukupni plasmani monetarnih institucija domaćim sektorima (osim središnje države) snažno su porasli u srpnju, i to ponajviše nefinancijskim poduzećima. Pritom se najveći dio odnosi na kredite manjem broju poduzeća koja se bave distribucijom električne energije i plinovitih goriva, a sredstva namjeravaju iskoristiti za financiranje investicija i obrtnoga kapitala.

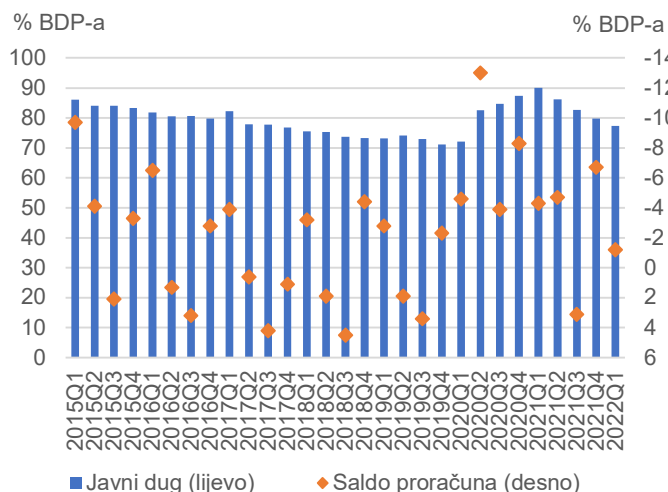
Udio neprihodujućih kredita (NPL)



- Plasmani stanovništvu nastavili su se povećavati potaknuti stambenim kreditiranjem, a rast gotovinskih nenamjenskih kredita i dalje je prigušen.

- Povećanje ukupnih kredita i predujmova i smanjenje neprihodujućih kredita (NPL) rezultirali su daljnjim smanjenjem udjela NPL-ova u ukupnim kreditima na kraju drugog polugodišta 2022.

Javni dug i saldo proračuna

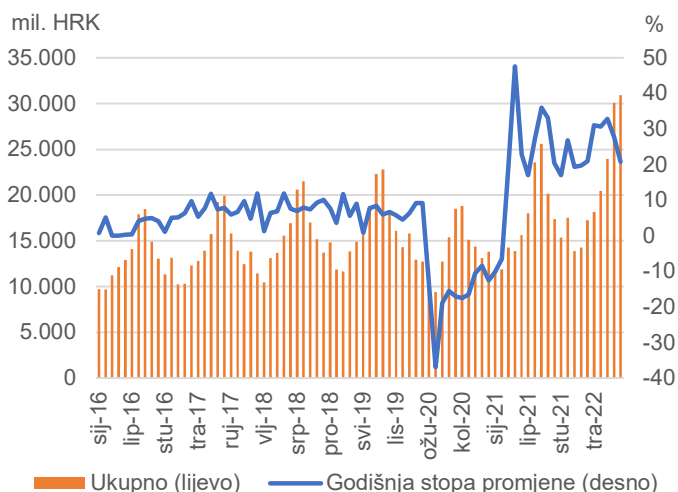


- U prvom tromjesečju 2021. Hrvatska je ostvarila deficitit proračuna opće države u odnosu na BDP u iznosu od -1,2% (u EU: -7,4%), dok je na razini cijele 2021. zabilježen deficit u iznosu od -2,9% BDP-a (u prvom tromjesečju 2021. -4,3%).

- Javni dug je na kraju ožujka iznosio 77,3% BDP-a (u EU: 87,8% BDP-a), u odnosu na 79,8% na kraju 2021. ili 90,1% na kraju ožujka 2021.

- U rujnu je predstavljen Jesenski paket mjera pomoći građanima i gospodarstvu vrijednosti 21 mlrd. kuna.

Fiskalizirani iznos računa



- U prvih 8 mjeseci ukupan iznos fiskaliziranih računa bio je za 25,6% veći u odnosu na isto razdoblje 2021. (+15,6% u trgovini i +60,9% u ugostiteljstvu).

- Ukupan broj fiskaliziranih računa u prvih 8 mjeseci bio je za 12,9% veći u odnosu na isto razdoblje 2021. (+6,1% u trgovini i +52,7% u ugostiteljstvu).

- Ukupni prihodi državnog proračuna u prvih 6 mjeseci veći su za 7% (prihodi od poreza za 19%), dok su ukupni rashodi manji za 1,4% (rashodi za subvencije manji za 43%).

Izvor podataka: HNB, Eurostat, Porezna uprava; obrada: HUP.

Makroekonomski pokazatelji

Osnovni makroekonomski pokazatelji	2020	2021	2021			2022	
			Q2	Q3	Q4	Q1	Q2
BDP (mil. HRK, tekuće cijene)	378.341	430.621	105.672	123.063	108.508	106.164	125.036
BDP (% g/g, realno)	-8,1	10,2	16,4	15,1	9,7	7,0	7,7
Potrošnja kućanstava (% g/g, realno)	-5,3	10,1	18,2	16,0	7,7	6,3	7,7
Potrošnja države (% g/g, realno)	4,1	3,1	8,5	-4,5	14,4	5,9	-2,2
Investicije u fiksni kapital (% g/g, realno)	-6,1	7,6	18,1	7,6	0,8	7,9	5,0
Izvoz roba i usluga (% g/g, realno)	-22,7	33,3	43,0	48,8	31,7	29,4	41,9
Uvoz roba i usluga (% g/g, realno)	-12,3	14,7	32,2	13,9	16,4	25,0	29
Obujam industrijske proizvodnje (% g/g)	-2,7	6,2	13,9	3,3	4,0	3,4	2,2
Obujam građevinskih radova (% g/g)	4,4	9,3	15,8	7,2	5,9	5,6	3,2
Promet od trgovine na malo (% g/g, realno)	-4,0	11,0	17,5	15,2	6,3	1,2	3,5
Promet od uslužnih djelatnosti (bez G i K) (% g/g)	-21,6	23,1	37,0	37,4	22,0	42,6	51,7
Broj zaposlenih (pr)	1.543.869	1.575.837	1.566.190	1.607.265	1.595.341	1.551.953	1.594.345
Broj registriranih nezaposlenih (pr)	150.824	136.816	137.669	123.534	124.954	129.017	111.519
Stopa registrirane nezaposlenosti (% pr)	8,9	8,0	8,1	7,1	7,3	7,7	6,5
Prosjечna neto plaća (HRK)	6.763	7.129	7.120	7.091	7.251	7.479	7.649
Potrošačke cijene (% g/g)	0,2	2,6	2,1	3,0	4,7	6,4	10,8
Proizvođačke cijene (% g/g)	-3,3	8,0	6,7	9,6	16,1	17,8	23,0
Izvoz roba (mlrd. EUR)	14.900	19.188	4.750	4.624	5.768	5.286	6.182
Izvoz roba (EUR, % g/g)	-2,1	28,8	47,6	22,0	37,1	30,6	30,1
Uvoz roba (mlrd. EUR)	22.918	28.448	7.013	7.227	7.917	9.244	10.482
Uvoz roba (EUR, % g/g)	-8,3	24,1	37,2	26,4	32,1	46,9	49,5
Dolasci turista (% g/g)	-64,2	82,5	131,7	79,9	227,1	119,9	136,4
Noćenja turista (% g/g)	-55,3	72,1	129,2	66,3	209,7	121,1	128,6
Devizni tečaj EUR/HRK (pr)	7,5331	7,5242	7,5275	7,491	7,5123	7,5384	7,5375
Tekući račun platne bilance (mil. EUR)	-56,4	1.944,7	-800,6	4.430,3	-451,4	-2.391,0	-
Tekući račun platne bilance (% BDP-a)	-0,1	3,4	-5,7	27,0	-3,1	-17,0	-
Devizni prihodi od turizma (% BDP-a)	9,6	15,9	8,7	40,5	7,0	3,5	-
Inozemna izravna ulaganja (obveze, mil. EUR)	1.054	3.775	1.039	1.520	598	901	-
Međunarodne pričuve (mil. EUR, kr)	18.943	25.022	21.540	24.351	25.022	24.070	25.243
Inozemni dug (mil. EUR, kr)	40.074	44.610	44.246	44.305	44.610	45.240	-
Inozemni dug (% BDP-a, kr)	79,8	78,0	84,4	80,0	78,0	76,7	-
Prihodi konsolidirane opće države (mil. HRK)	178.628	199.633	47.826	54.725	51.456	47.597	-
Rashodi konsolidirane opće države (mil. HRK)	206.338	212.072	52.772	50.936	58.760	48.849	-
Neto pozajmljivanje / zaduživanje (mil. HRK)	-27.710	-12.438	-4.946	3.790	-7.304	-1.253	-
Neto pozajmljivanje / zaduživanje (% BDP-a)	-7,3	-2,9	-4,7	3,1	-6,7	-1,2	-
Dug opće države (mil. HRK, kr)	330.438	343.609	341.323	345.324	343.609	342.534	-
Javni dug (% BDP-a, kr)	87,3	79,8	86,2	82,7	79,8	77,3	-
Novčana masa (M1) (% g/g, kr)	18,0	18,3	14,6	19,4	18,3	15,9	18,4
Ukupna likvidna sredstva (M4) (% g/g, kr)	9,3	10,7	8,1	11,1	10,7	8,6	10,7
Ukupni plasmani (mlrd. HRK, kr)	314.098	323.720	323.573	310.121	323.720	334.082	338.128
Plasmani stanovništvu (% g/g, kr)	2,3	3,9	3,2	4,0	3,9	4,1	5,4
Plasmani poduzećima (% g/g, kr)	4,9	1,0	-1,2	-0,8	1,0	6,5	12,9

Napomene: g/g – postotna promjena u odnosu na isto razdoblje prethodne godine; pr – prosjek razdoblja; kr – kraj razdoblja.

Korišteni statistički podaci objavljeni su najkasnije 13. rujna 2022.

Izvori: DZS, HNB, MFIN, Eurostat; obrada: HUP.