



Ekonomska aktivnost

Industrijska proizvodnja i trgovina na malo i dalje ispod razina iz prethodnih godina.

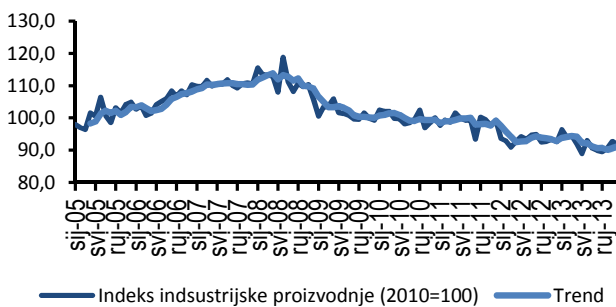
Kalendarski prilagođeni indeks industrijske proizvodnje u prosincu 2013. pao je za 2,8% u odnosu na isti mjesec prethodne godine. To je negativna promjena u odnosu na mjesec ranije kada je, prema

podacima DZS-a, industrijska proizvodnja na godišnjoj razini pala za 0,8%. Najveći pad industrijske proizvodnje zabilježen je u kategoriji kapitalnih proizvoda (12,3%) i intermedijarnih proizvoda (8,7%). S

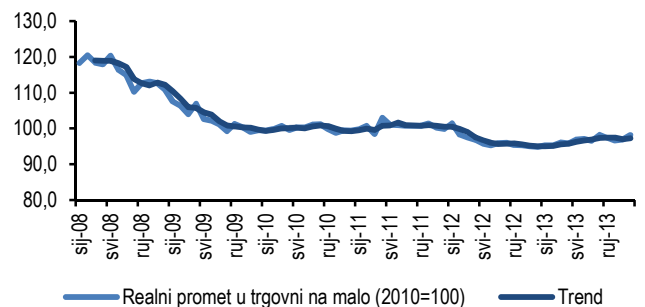
druge strane, proizvodnja trajnih proizvoda za široku potrošnju zabilježila je rast od 7,7%, a netrajnih za 4,1%, u odnosu na isti mjesec prethodne godine. Razlog za blagi optimizam daje podatak o smanjenju zaliha gotovih proizvoda u industriji.

Broj zaposlenih u industriji manji je za 0,9% u odnosu na isti mjesec prethodne godine. Desezonirani podaci o prometu u trgovini na malo pokazuju da je realni promet u toj djelatnosti u prosincu 2013. pao za 1,2% u odnosu na isti mjesec 2012.

Indeks industrijske proizvodnje 2010=100



Realni promet u trgovni na malo 2010=100



Životni standard i raspoloženje potrošača

Pad realnih neto plaća na godišnjoj razini i pesimizam među potrošačima

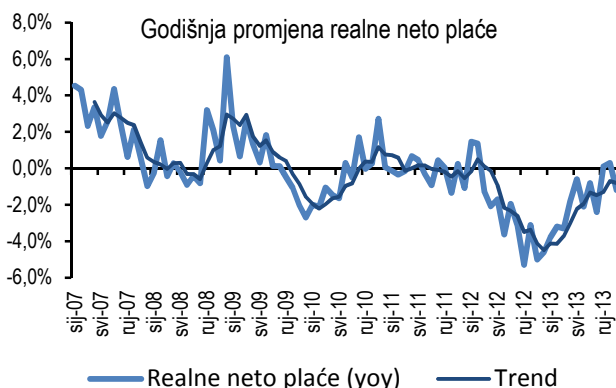
Prosječna realna neto plaća u studenom 2013. u odnosu na isti mjesec prethodne godine bila je niža za 1,2%. Podaci o kretanju plaća prema djelatnostima pokazuju da je realni porast plaća na godišnjoj

razini zabilježen u desetak djelatnosti, u čemu prednjače proizvodnja električne opreme te proizvodnja računala, elektroničkih i optičkih proizvoda.

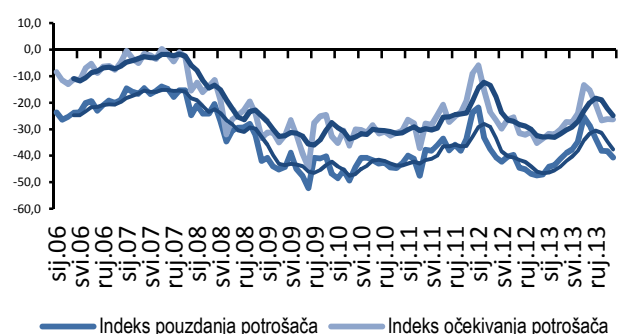
Kretanje Indeksa pouzdanja i očekivanja potrošača upućuje na rast pesimizma među građanima. Najveći porast pesimizma zabilježen je u odgovorima na pitanja o ukupnoj ekonomskoj situaciji u zemlji u prethodnih i narednih 12 mjeseci. Rast optimizma zabilježen je samo u

jednom odgovoru, koji se odnosi na pitanje o očekivanjima vezanim uz kretanje broja nezaposlenih u narednih 12 mjeseci. Takva je konstelacija očekivanja nepromijenjena već tri mjeseca zaredom.

Godišnja promjena realne neto plaće



Indeks pouzdanja i očekivanja potrošača



Tržište rada

Broj nezaposlenih osoba u daljnjem porastu zbog sezonskih utjecaja. Većina novozaposlenih u prerađivačkoj industriji.

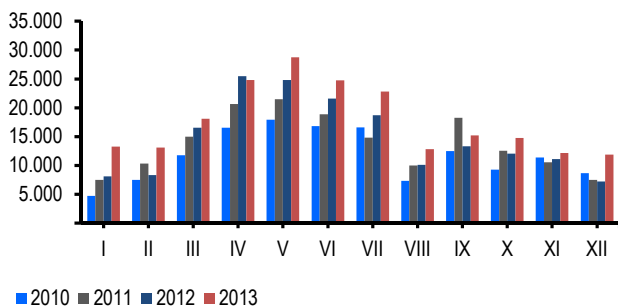
Prema privremenim dnevnim podacima HZZ-a u Hrvatskoj je 3. veljače 2013. bilo nezaposleno 379 467 osoba. U odnosu na kraj 2013. ukupan broj nezaposlenih se povećao za 8 325 osoba. Blagi

razlog za optimizam daje podatak da se sezonski prilagođena nezaposlenost blago smanjuje i da je tijekom prosinca 2013. iz evidencije nezaposlenih na temelju zasnivanja radnog odnosa izašlo

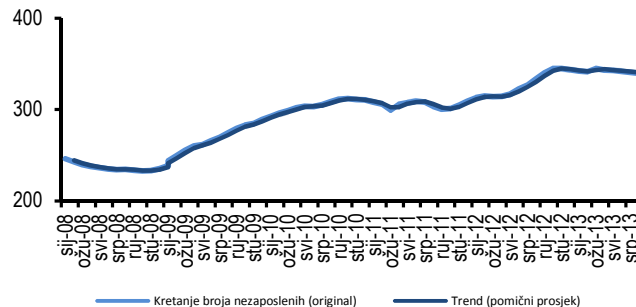
22 034 osoba, što je više nego u istome mjesecu 2012. Međutim, u odnosu na studeni 2013. godine taj je broj bio manji za 325 osoba. Ukupno je 10 000 osoba zaposleno na temelju radnoga odnosa (38,6% više nego u

prosincu 2012.) i 1 892 osoba na temelju drugih poslovnih aktivnosti (registriranje trgovačkog društva, obrta, i sl.). Najveći broj osoba se treći mjesec za redom zaposlio u prerađivačkoj industriji (16,7% od ukupnog broja novozaposlenih).

Zaposleni s evidencije



Kretanje broja nezaposlenih osoba (desezonirano) u 000



Financijsko tržište i inflacija

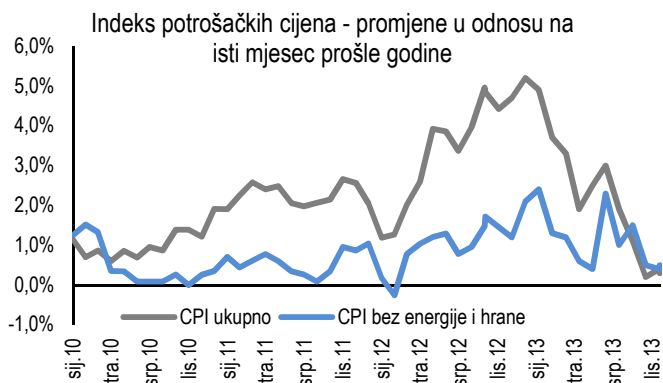
Usporavanje rasta cijena, nastavak trenda smanjenja kamatnih stopa i blagi pad premije rizika (CDS spreada).

U prosincu 2013. došlo je do blagog usporavanja stope inflacije, koja je u odnosu na isti mjesec prethodne godine iznosila 0,3% (0,4% u studenom). Bez cijena energije i hrane, cijene su u odnosu na

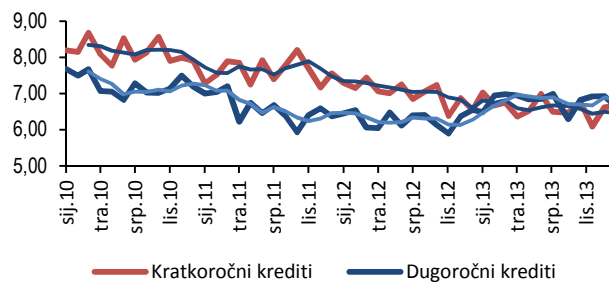
prosinc 2012. porasle 0,5%. Kamatne stope na kratkoročne i dugoročne kunske kredite (s valutnom klauzulom) blago su povećane u prosincu 2013.. Najveći porast je zabilježen kod kamata na

stambene kredite stanovništvu i dugoročne kredite trgovačkim društvima. CDS *spread* za Hrvatsku se početkom veljače 2014. u odnosu na kraj prosinca 2013. godine blago smanjio, ali je i dalje najviši u skupini zemalja CESEE.

Smanjeni *spread* odražava porast apetita za rizikom na međunarodnom financijskom tržištu, no vrijedi primijetiti da je premija rizika u zadnjih tjedan dana u porastu.



Kamatne stope banaka na kunske kredite s valutnom klauzulom



CDS Spread

Država	30.11.2013.	31.12.2013.	01.02..2014.
Hrvatska	325	370	360
Češka	60	60	65
Mađarska	275	280	280
Poljska	84	80	85
Rumunjska	325	175	190

Izvor: CEE Macro/Fixed Income Daily, Erste Bank

Vanjska trgovina i svijet

Unatoč ubrzanju gospodarske aktivnosti u zemljama Eurozone hrvatski izvoz i dalje u padu.

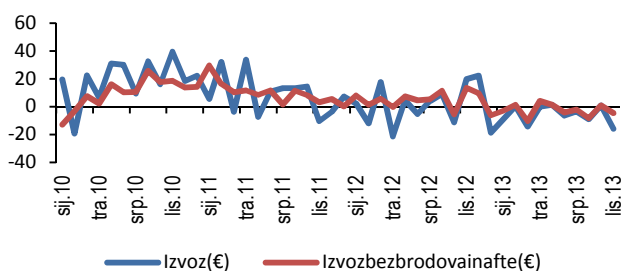
Robni izvoz je u listopadu 2013. zabilježio rast od približno 16% u odnosu na isti mjesec prethodne godine. Ako se serija izvoza korigira za izvoz brodova i nafte, pad je iznosio 4,6%. Najznačajniji rast izvoza (iznad 15%) ostvarila je djelatnost opskrbe električnom energijom, plinom, parom i

klimatizacija, proizvodnja gotovih metalnih proizvoda osim strojeva i opreme proizvoda te proizvodnja osnovnih farmaceutskih proizvoda. Podaci o kalendarski prilagođenoj industrijskoj proizvodnji u Europskoj uniji pokazuju da je u studenom 2013. došlo do porasta za oko 3% u odnosu na isti mjesec prethodne

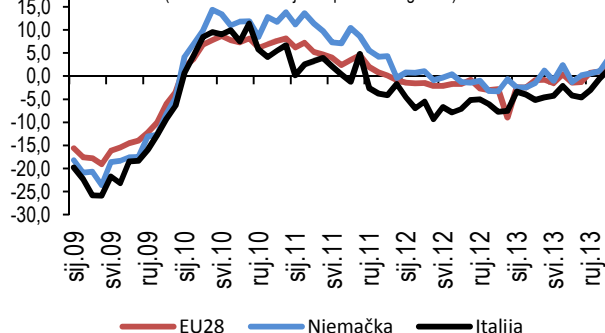
godine. To je treći mjesec za redom da industrijska proizvodnja na razini EU 28 bilježi porast. Među zemljama glavnim trgovačkim partnerima Hrvatske, u Njemačkoj je zabilježen porast industrijske proizvodnje od 4% u odnosu na isti mjesec prethodne godine, što je najveći porast od početka godine. U Italiji je

industrijska proizvodnja zabilježila pozitivnu stopu rasta prvi put od listopada 2011. godine. Indeks poslovne klime Eurozone (BCI) pokazuje da po prvi put unazad 2 godine veći broj poduzetnika poslovnu klimu ocjenjuje pozitivnom nego negativnom, što može značiti najavlju daljnjeg oporavka.

Robni izvoz - promjena u odnosu na isto razdoblje prethodne godine



Industrijska proizvodnja u EU27 i glavnim trgovačkim partnerima (u odnosu na isti mjesec prethodne godine)



BusinessClimateIndicator

