



Ekonomska aktivnost

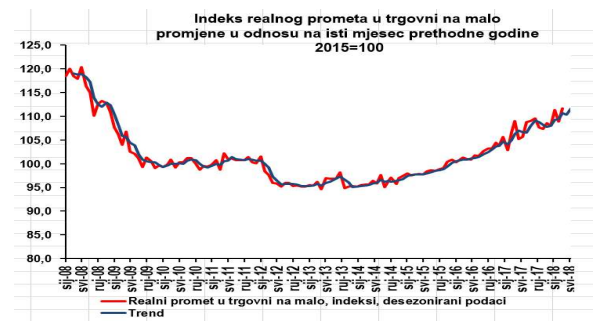
U 3.2018. pad je ukupne industrijske proizvodnje -1,7%, a rast prometa u trgovini +2,1%. Projekcije HR BDP-a Vlade i EK 2,8% za 2018. i 2,7% za 2019. HR nadalje zaostaje za zemljama EU iz CEE

U 3.2018. industrijska je ukupna proizvodnja ponovno nakon pozitivne veljače sa +3,3%, zaronila u negativno područje sa padom od -1,7% na godišnjoj razini i padom

mjesečno -4,3% što je najveći pad u zadnjih 14 mjeseci, a 4. pad na godišnjoj razini unazad 5 mjeseci. Prerađivačka industrija, koja čini 80% ukupne industrije na godišnjoj razini je pala -3,7%, a na mjesečnoj

pad je -4,8%. U 1.kvartalu ukupna je industrijska proizvodnja porasla svega +0,3%, dok je prerađivačka industrija porasla +0,4%. U 3.2018. promet u trgovini na malo raste 43. mjesec u nizu, na godišnjoj razini +2,1% realno, nominalno +2,7%, a na mjesečnoj razini je veći +2,5% .realno, +2,8% nominalno . Za razdoblje 1.-3. 2018. promet u trgovini na malo je veći +3,1% realno, a +3,6% nominalno. U razdoblju 1.-4. 2018.ostvareno je povećanje dolazaka tuirista za +10%, a povećanje noćenja za

+9%, odnosno 1,9 milijuna dolazaka i 5,1 noćenja. U 4.2018. je na godišnjoj razini povećan broj dolazaka za 3%, dok je broj noćenja na godišnjoj razini stagnirao. Hrvatski bi BDP trebao rasti +2,8% u 2018. te usporiti na +2,7% u 2019. i još više usporiti u 2020. i 2021. na +2,5%. Prognoze EK hrvatskog BDP-a za 2018. i 2019 istovjetne su Vladinim. Hrvatska nastavlja zaostajati prema zemljama Nove Europe, padajući na začelje EU uz Bugarsku.Prema takvim projekcijama hrvatski bi BDP u 2019. trebao doseći razinu predkrizne 2008. godine



Životni standard i raspoloženje potrošača

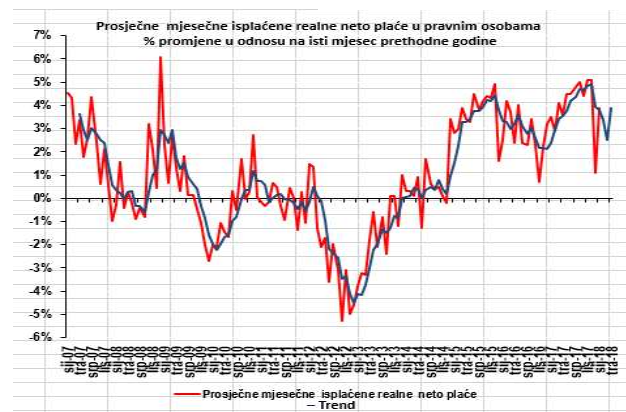
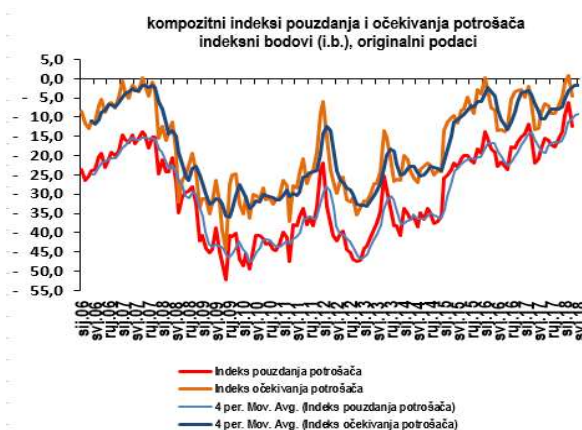
U 2.2018. prosječna je neto plaća po zaposlenom rasla realno +3,2%, nominalno +4,0%. U 2017. ukupni troškovi rada po satu u HR porasli 6,0% na 10,6€. Indeksi sentimenta potrošača u padu

U 2.2018. trend realnog rasta isplaćenih prosječnih plaća po zaposlenome u pravnim osobama HR ulazi u 39. mjesec i bila je viša za +3,2%, a nominalno +4,0% te je iznosila 6128 kuna što je 233 kune

više nego u 2.2017. Na mjesečnoj razini ista je niža realno -0,9%, nominalno -1,0% odnosno 61 kunu manje prema 1.2018. U 2.2018. najviša prosječna neto plaća isplaćena je djelatnosti proizvodnji računala te elektroničkih i optičkih

proizvoda od 10.444 kuna , a najniža od 3.940 kuna ponovno u proizvodnji kože i srodnih proizvoda. U razdoblju 1.-2. 2018. na godišnjoj razini prosječna isplaćena neto plaća u pravnim osobama bila je viša realno +3,6%, nominalno +4,5%. U 2.2018. prosječna medijalna neto plaća iznosila je 4.975 kuna i bla je niža za 139 kuna prema prethodnom mjesecu. U 2017. u HR prosječni troškovi rada po satu za cijelu ekonomiju porasli su 6,0%, a to je 10. po visini stopa rasta u EU i bili

su 10,6€ što je približno dva i pol puta niže od prosjeka EU koji je 24,6€ i HR je zauzela 22. mjesto u EU, a ispred je 6 zemalja Nove Europe. Obrnuto u odnosu na prosjek EU u HR je najviši ukupni trošak rada u uslužnom sektoru 11,4€, potom u graditeljstvu 9,8€ i najniži u industriji 9,7€. U 2017. bilo je 2762 poslodavca neisplatalja plaća sa 9791 radnikom, što je za preko ¼ manje prema 2014. početnom stanju. U 3.2018. indeksi očekivanja i pouzdanja potrošača u značajnom pogoršanju na mjesečnoj razini.



Vanjska trgovina i svijet

U 1.2018. hrvatski ukupni robni izvoz u € u padu -2,8%. Industrijska je proizvodnja u 2.2018. veća u EU +3,1%, u EA19 +2,9%, a u Njemačkoj i Italiji povećana za +2,5%. SAD odgodile carine na čelik i aluminij za EU do 1.6. 2018. Indikator poslovne klime euro zone na 1,35 bodova u 4.2018.

U 1.2018. hrvatski je robni izvoz, mjesечноj razini u 2.2018. desezonirano, izražen u eurima smanjen za -2,8%, a korigiran za izvoz energenata viši je za +0,9%. U 2.2018. industrijska je proizvodnja, na godišnjoj razini, povećana u EU +3,1%, a u euro području +2,9%. Podaci za 1.2018 su revidirani te je povećanje industrijske proizvodnje, na godišnjoj razini u EU +3,7%, a u euro području isto +3,7%. Na

mjesечноj razini u 2.2018. industrijska proizvodnja je smanjena u EU -0,7%, a euro području -0,8%. Među zemljama značajnim vanjskotrgovinskim partnerima industrijska je proizvodnja u Njemačkoj i Italiji porasla +2,5% na godišnjoj razini, a na mjesечноj pala u Njemačkoj -1,5%, što je najveći mjeserčni pad od 8.2015., a u Italiji je pala -0,5%. Pokazatelji poslovnog

sentimenta navještaju moguće znakove postupnog hlađenja ekonomije Njemačke u 1. kvartalu 2018. U 1. kvartalu 2018. u SAD je usporio neočekivano rast BDP-a na 2,3% na godišnjoj razini, naspram 2,9% u 4. kvartalu 2017. Ključan čimbenik usporavanja su najslabije performace osobne potrošnje u zadnjih 5 godina sa rastom od samo 1,1%. Poigravanje SAD sa mjesecom

odgađanjem, sada do 1.6.2018., carina na čelik i aluminij za EU, Kanadu i Meksiko donosi nesigurnost u internacionalnoj trgovini uz moguće povećanje cijena i izvan uključenih tržišta, budući da te zemlje ne žele prihvatiti od SAD autonomno postavljene kvote. U 4.2018. pokazatelj poslovne klime u euro području blago je usporio za 0,09 na +1,35 bodova. Pogoršane su značajno ocjene menagera ukupnih narudžbi i protekle proizvodnje i u nešto manjem intezitetu ocjene izvoznih narudži. Istovremeno očekivanja u pogledu buduće proizvodnje poboljšana su bitno. Ocjene zaliha gotovih proizvoda ostale su praktički nepromjenjene

