



Ekonomska aktivnost

U 5.2018. pad je ukupne industrijske proizvodnje -0,7%, a rast prerađivačke +0,1%. U 1. kv. 2018. rast priliva od turizma 14,2%. U 2017. HR BDP per capita na 61% prosjeka EU28 i HR je 27. u EU28

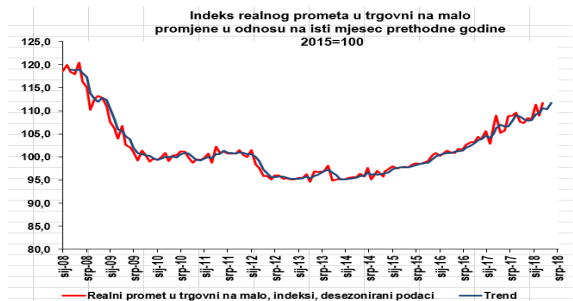
Trend pada ukupne industrijske proizvodnje na godišnjoj razini koji traje zadnjih sedam mjeseci sa izuzetkom 2.2018., nastavio se i u svibnju usporenom dinamikom od -0.7%. Na mjesечноj razini rast je iste

za +1,8%, a za razdoblje 1.-5. 2018. pad je -0,2%. Prerađivačka industrija sa udio od 80%, rasla je na mjesечноj razini +3,0%, na godišnjoj +0,1%, a za razdoblje 1.-5.2018. rast je +0.3%. Na najviše istaie još



jedne rekordne turističke sezone upućuje i povećanje u 1. kvartalu 2018. priliva od turizma za 14,2% na 450,2 mil.€, što je 54,3 mil.€ više na godišnjoj razini. U 2018. na ljestvici digitalne konkurentnosti IMD-a HR je napredovala 4 mjesta i sada je 44. od obuhvaćene 63 zemlje. U 6.2018. ekonomska klima u HR je pogoršana za 1,5 boda na 116,5 bodova poradi oslabljenih očekivanja u uslužnom sektoru i raspoloženja potrošača. U 6.2018. u graditeljstvu indeks ekonomskog sentimenta je sa vrijednošću 13.9 ,

kao i trgovini na malo sa vrijednošću 19.4 na najvišoj razini unazad zadnjih 10 godina. Dugoročni trendovi, u razdoblju 1989. do 2016., realnog rasta BDP za zemlje EU28 pokazuju da je HR, unatoč izvanrednim ratnim okolnostima, daleko na posljednjem 28. mjestu sa rastom od svega 6,5%, dok su druge zemlje nove Europe rasle između 39% i 126%, a europski rekorder je Irska sa rastom 157,2%. U 2017. HR BDP po stanovniku po paritetu kupovne moći bio je na 61% prosjeka EU28 i unatoč rastu za 2 indeksna boda HR je ostala na 27. mjestu u EU28.



Životni standard i raspoloženje potrošača

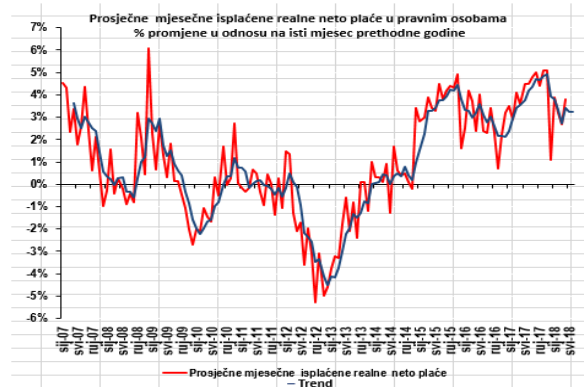
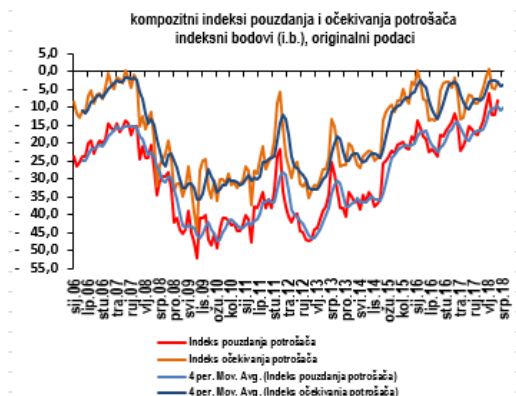
U 4.2018. prosječna je neto plaća po zaposlenom rasla realno +3,8%, nominalno +5,2%. U 1 kv. 2018. ukupni troškovi rada po satu u HR porasli 6,1%. Indeksi sentimenta potrošača u porastu

U 4.2018 nastavlja se trend započet prije 41 mjesec, rasta isplaćenih prosječnih realnih neto plaća zaposlenih u pravnim osobama na godišnjoj razini sa +3,8% ,a nominalno je rast +5,2% te je ista

iznosila 6220 kuna i bila je 306 kuna nego u istome mjesecu prošle godine. Na mjesечноj razini isplaćena prosječna neto plaća niža je realno 1,2%, nominalno 0,5% odnosno za 33 kune manje. U 4.2018. najviša prosječna neto plaća

isplaćena je u finansijskoj industriji od 10427 kuna, najniža proizvodnji kože od 4035 kuna. U razdoblju 1.-4.2018. prosječna mjesečna isplaćena neto plaćapo zaposlenome u pravnim osobama HR iznosila je 6 198 kuna, što je na godišnjoj razini više za 4,5% nominalno, a realno više za 3,4%. U 4.2018 medijalna neto plaća bila je 5076 kuna , a medijalna bruto plaća 6965 kuna. U 1. kvartalu 2018 . nominalni ukupni troškovi rada po satu rasli su na godišnjoj razini u HR za ukupnu ekonomiju +6,1% , a

to je 2,5 puta više od prosjeka EU28, od čega plaće rastu +6,3%, a ostali dio +4,3%, pri čemu je rast u poslovnoj ekonomiji 6,2% u industriji 5,3%, građevinarstvu 13,7% ,a uslugama 5,9%. U 2017. stvarna individualna potrošnja (AIC), pokazatelj materijalnog blagostanja kućanstva je bila u HR na 61% prosjeka EU28 i premda bilježi rast od 2 indeksna poena na godišnjoj razini HR je zadržala 27. mjesto u EU28. U 5.2018. indeks pouzdanja i očekivanja potrošača bilježe poboljšanja premda ostaju sa negativnim vrijednostima.



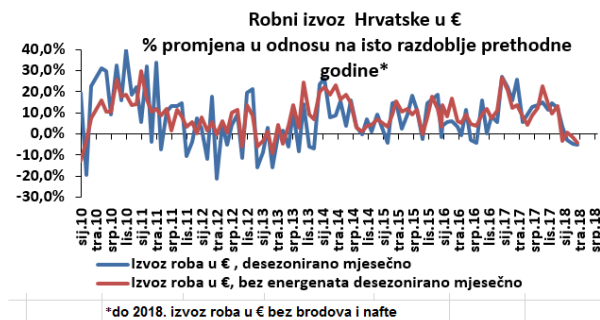
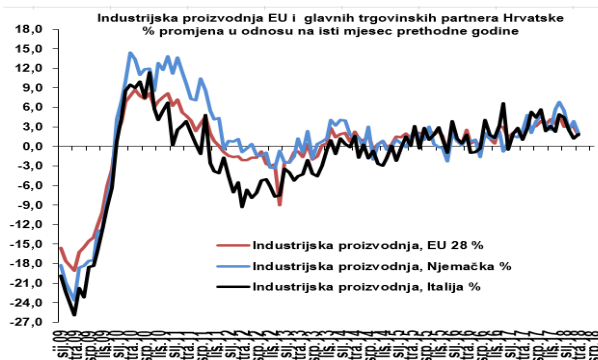
Vanjska trgovina i svijet

U 3.2018. hrvatski ukupni robni izvoz u € u padu -5,2%. Industrijska je proizvodnja u 4.2018. veća u EU i u EA19 +1,7%, a u Njemačkoj veća 2,0%, a Italiji za +1,9%. U 6.2018. FED podigao bazični kamatnjak za 25 p.b. na 1,75%-2,0%. Indikator poslovne klime euro zone na 1,39 bodova u 6.2018.

Hrvatski robni izvoz izražen desezonirano u eurima bilježi u sva tri mjeseca 2018. negativne vrijednosti, intenzivirajući pad u 3.2018. na -5,2% na godišnjoj razini. Korigiran za izvoz energenata u 3.2018. pad je -4,4%. U 4.2018. industrijska je proizvodnja, desezonirano, smanjena na mjesečnoj razini u EU28 -0,8% u euro zoni (EA19) je manja za -0,9%, dok je na godišnjoj razini rast bitno usporio na +1,7% i u EU28 i EA19. Među značajnim vanjskotrgovačkim partnerima HR u Njemačkoj je industrijska proizvodnja porasla na godišnjoj razini +2,0%, uz pad od -1,7% na mjesečnoj razini. U Italiji je povećanje +1,9% na godišnjoj razini ali i pad od 1,2% na mjesečnoj razini. ECB će postupno smanjenjem na 15 mrd. eura u zadnjem kvartalu

2018. izaći iz programa otkupa dionica vrijednog 2.600 mrd. eura, očekujući rast potrošnje i dinamiziranje inflacije prema ciljanoj od 2%, ali uz reviziju GDP-a na niže na +2,1% u 2018. pod rastućim neizvjesnostima i rizicima moguće eskalacije trgovinskog protekcionizma, geopolitičkim napetostima i rasta cijena nafte te zadržavanje stope GDP-a od 1,9% za 2019. i 1,7% za 2020. ECB će

zadržati referentne kamatne stope na sadašnjim razinama, depozitnu na -0,4% te stopu refinanciranja na 0% barem do rujna 2019. U 6.2018. očekivano FED je podigao bazični kamatnjak za 25 p.b. na razinu 1,75% do 2,0% te očekivanja još 2 podizanja do kraja 2018. Uz inflaciju od 2,5% u 5.2018. i njeno zadržavanje iznad 2%, prognoze su da su kratkoročni rizici uravnoteženi te daljnji snažniji rast i pad nezaposlenosti prema 3,5% u 2019. U 6.2018. indeks poslovne klime nastavio je blagu silaznu putanju sa vrijednosti +1,39 bodova, 0,05 bodova manje na mjesečnoj razini. Ocjene ukupnih i izvoznih narudžbi značajno su se pogoršale, dok je vrednovanje ostvarene proizvodnje i zaliha gotovih proizvoda ostalo nepromijenjeno. Očekivanja u pogledu proizvodnje su se poboljšala.



Indikator poslovne klime euro zone (EA19)
(Business Climate Indicator- BCI)
mjesečne promjene

