



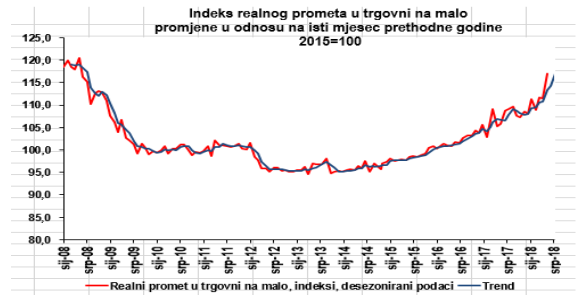
## Ekonomska aktivnost

**U 6.2018. rast ukupne industrijske proizvodnje +3,1%, a rast prerađivačke +1,6%. U 5.2018. realni promet u trgovini na malo raste 7,9%. EK prognozira rast BDP HR 2,6% u 2018. a 2,5% u 2019.**

U 6.2018. rast na godišnjoj razini ukupne industrijske proizvodnje +3,1%, drugi mjesec u razdoblju 1.-6.2018. uz na mjesečnoj razini oporavak sa +4,5%, najviše u 2,5 godine i vrlo blagi rast za prvo polugodište 2018. od samo +0,4%. Prerađivačka industrija čiji je udio 80%, raste na godišnjoj razini +1,6%, mjesečno +2,7%, a za 1.-6.2018. samo +0,5%. U 5.2018. realni promet u trgovini na malo

bilježi na godišnjoj razini trend rasta 45. mjesec, najdulji niz u povijesti statističkog praćenja, a rast od +7,9% najviši je unazad skoro 11 godina, uz nominalni rast od +9,9%, pri čemu najviše realno +10% raste promet u trgovini na malo neprehrambenim proizvodima. Na mjesečnoj razini rast je u 5.2017. realno +4,8%, nominalno +5,1%, a za razdoblje 1.-5.2018. promet u trgovini na malo je rastao +4,4% realno, nominalno +5,4%. Prodaja novih automobila je u razdoblju 1.-

6.2018. porasla visokih +18,9% na 38.229. U razdoblju 1.-6.2018. turizam bilježi povećanje dolazaka za +10% na 6,4 milijuna turista i povećanje za +12% na 25,4 milijuna noćenja, dok je 6.2018. broj dolazaka bio veći za +4% , a broj noćenja je stagnirao . U odnosu na 2008., pokazuje se spori oporavak i još uvijek je u 2017. niža razina prihoda poduzetnika za -4,5% i broj zaposlenih manji je za -5,5% Nasuprot tome broj poduzetnika je porastao za +34%, a izvoz poduzetnika je veći za +47,6%. EK predviđa u prognozama iz 7.2018. rast BDP HR +2,6% u 2018., a za 2019. +2,5%, a to je najniže u CEE.



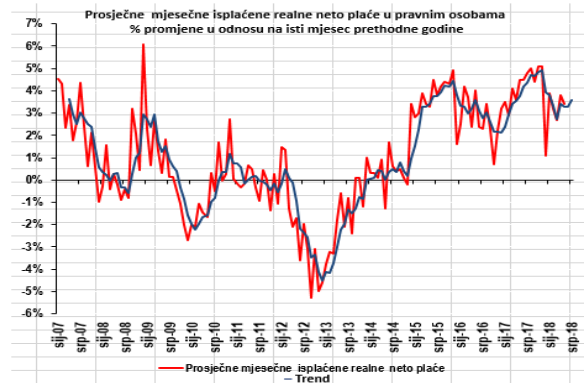
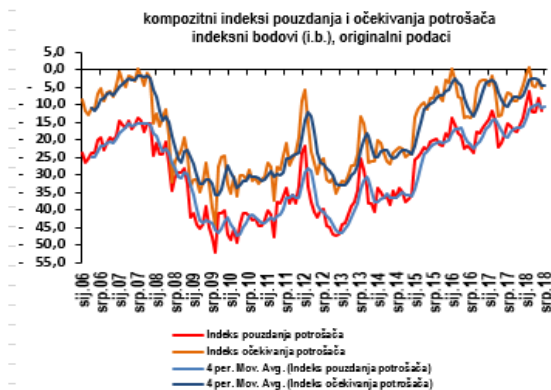
## Životni standard i raspoloženje potrošača

**U 5.2018. prosječna je isplaćena neto plaća po zaposlenom rasla realno +3,4%, nominalno +5,4% i iznosila je 6352 kune, medijalna neto plaća 5252 kune. Indeksi sentimenta potrošača u padu**

U 5.2018. rast prosječne isplaćene neto plaće u pravnim osobama HR na godišnjoj razini po zaposlenome +3,4% realno, nominalno +5,4% i dostigla je 6352 kune najviši iznos do sada, a u odnosu na 4.2018. je rast +1,7% realno, nominalno +2,1%, dok je za razdoblje 1.-5.2018. rast +3,5% realno, nominalno +4,7% i iznosila je 6229 kuna. U 5.2018 medijalna neto plaća je bila 5252 kune što je 176 kuna više nego u 4.2018. Za više od 62%

zaposlenih, od njih 962.644, u pravnim osobama, sa radom u punom radnom vremenu, koji čine oko 90% u ukupnim, isplaćena je manja neto plaća od prosječne od 6.022 kune u 3.2017. Preko 51.000 zaposlenih ili 5,3% u ukupnim je sa neto plaćom nižom od 2.700 kuna, a 525.000 sa netom plaćom od 2.701 do 6.000 kuna, među kojima su najbrojniji 123.218 zaposlenih sa plaćom od 2.701 do 3.500 kune, a slijede sa netom plaćom od 4001 do 4.500 kuna 100.115 zaposlenih sa udio 10,4%. U rasponu neto plaće od

6.001 do 12.000 je oko 328.000 zaposlenih sa udio 34,1%, pri čemu je najbrojnija skupina u rasponu 7001 do 8.000 kuna sa udio od 8,8%. S neto plaćom višom od 12.000 kuna bilo 40.400 zaposlenih sa udio od 4,2% u ukupnim. Kod VSS najviše mjesečne neto plaće isplaćene su u proizvodnji računala 14.074 kuna, farmaceutskoj industriji 13.321, VŠS u zračnom prijevozu 16.866 kuna. U 6.2018. značajno pogoršanje indeksa pouzdanja i optimizma potrošača prema 5.2018, ali su i nadalje bitno bolji na godišnjoj razini



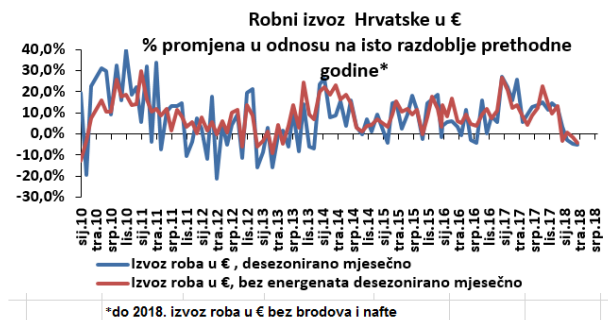
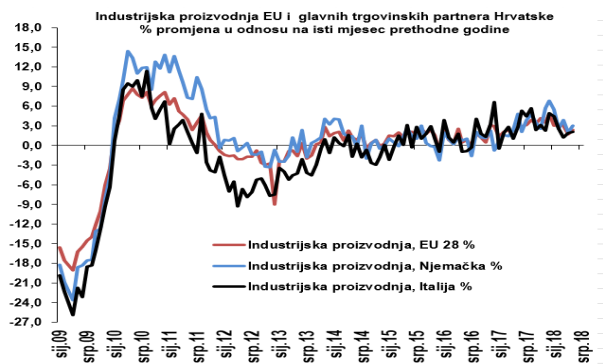


# Vanjska trgovina i svijet

**U 4.2018. hrvatski robni izvoz u € raste +15,7%. Industrijska je proizvodnja u 5.2018. veća u EU i u EA19 +2,4%, Njemačkoj +3,0%, a u Italiji +2,1%. SAD podizanjem carina uz mjere reciprociteta drugih zemalja inicira trgovinske sukobe. Indikator poslovne klime EA19 na +1,29 boda u 7.2018.**

Robni izvoz HR izražen u €, u 4.2018., na godišnjoj razini raste +15,7% na 1,46 milijarde €, za 1.-4.2018. rast izvoza je +1,3% sa 4,43 milijarde €, pri čemu je rast izvoza prerađivačke industrije +4,4%, uz pokrivenost uvoza izvozom 59,2%, a prema preliminarnim podacima za 1.-5-2018. rast izvoza je +1,6% na 5,66 milijarde €. Zadržava se visoka koncentracija robnog izvoza HR oko 46% ili 2,07 milijardi € od ukupnog na četiri bliska EU tržišta: Njemačka, Italija, Austrija, Slovenija. Slična je situacija i s uvozom jer sa navedenih tržišta dolazi oko 48% ili 3,6 milijardi € ukupnog robnog uvoza. HNB ocjenjuje kako bi hrvatski izvoz mogao nepovoljno pogoditi započeti trgovački sukob između SAD-a i Europske unije samo ako se isti nastavi na duge staze. U 5.2018.

industrijska je proizvodnja na godišnjoj razini i u EU28 i u EA19 porasla, sezonalizirano, +2,4%. Na mjesečnoj razini raste u EU 1,2%, a u EA19 1,3%, prema padu od 0,8 u oba područja u 4.2018. Kod glavnih vanjskotrgovinskih partnera HR industrijska je proizvodnja u Njemačkoj ubrzala na godišnjoj razini na +3,0%, a mjesečnoj razini raste +2,5%, dok je u Italiji rast proizvodnje +2,1%



Mišljenja koja se iznose u ovoj publikaciji ne predstavljaju preporuku za ulaganje ili investicijski savjet. HUP ne jamči točnost primarnih statističkih izvora na temelju kojih su sastavljeni prikazi i napisani komentari. Izvori: [www.dzs.hr](http://www.dzs.hr), Priopćenja; [www.hzz.hr](http://www.hzz.hr), Bilten; [www.hnb.hr](http://www.hnb.hr), Statistika; [www.imf.org](http://www.imf.org), World Economic Outlook, [www.erstegroup.com](http://www.erstegroup.com), CEE Macro/Fixed Income Daily, Europska Komisija